

Contents

| | |
|--|---------|
| Beds by Department and Specialty 2011 – 2017 | Page 1 |
| Bed Utilization Based on In-Patient Service Days (Daily Bed Census) 2017 | Page 2 |
| Discharges by Admission Classification, Nationality and Sex 2017 | Page 3 |
| Bed Occupancy Rate Based on In-Patient Service Days (Daily Bed Census) 2014 | Page 4 |
| Discharges (Alive and Dead) By Age Groups and Nationality 2017 | Page 5 |
| Discharges (Alive and Dead) by Nationality and Sex 2017 | Page 6 |
| Discharges (Alive and Dead) by Principal Diagnosis, Nationality and Sex 2017 | Page 7 |
| Discharges (Alive and Dead) by Principal Diagnosis, Nationality and Sex 2018 | Page 8 |
| Discharges, Days of Care and Average Length of Stay by Principal Diagnosis, Sex and Age Groups 2017 | Page 9 |
| Number of Anaesthesia Cases at Ministry of Health by Type of Anesthesia 2017 | Page 11 |
| Deaths by Principal Diagnosis, Length of Stay, Nationality and Sex 2017 | Page 12 |
| Out-Patient Visits by Department, Nationality and Sex 2017 | Page 13 |
| Out-Patient Visits by Department 2011- 2015 | Page 14 |
| Laboratory Tests by Source of Specimens 2017 | Page 15 |
| Confirmed Radiology Tests by Group In 2017 | Page 16 |
| Discharges (Alive and Dead) from Special Care Baby Unit by Month and Sex 2017 | Page 17 |
| Discharges from Special Care Baby Unit by Geographical Region, Nationality and Sex 2017 | Page 18 |
| Infants Born with Severe Congenital Malformations and Admitted to Salmaniya Medical Complex by Nationality and Sex 2017 | Page 19 |
| Infants Born with Severe Congenital Malformations and Admitted to Salmaniya Medical Complex by Nationality and Sex 2011-2017 | Page 20 |
| Surgical Operations and Procedures at Main Operation Theatre by Specialty 2011-2017 | Page 21 |
| Surgical Operations and Procedures at Main Operation Theatre by Specialty 2017 | Page 22 |

المحتويات

| | |
|---|---------|
| عدد الأسرة حسب القسم و التخصص 2011 - 2017 | Page 1 |
| قياس استخدام الأسرة بطريقة الإحصاء اليومي للأسرة حسب دخول المرضى للجناح 2017 | Page 2 |
| المرخصون حسب تصنيف الدخول والجنسية والنوع 2017 | Page 3 |
| معدل تشغيل السرير بطريقة الإحصاء اليومي للأسرة حسب دخول المرضى للجناح 2014 | Page 4 |
| الخروج (أحياء وأموات) حسب فئات العمر والجنسية 2017 | Page 5 |
| الخروج (أحياء و أموات) حسب الجنسية والنوع 2017 | Page 6 |
| الخروج (أحياء و أموات) حسب التشخيص الرئيسي والجنسية و النوع 2017 | Page 7 |
| الخروج (أحياء و أموات) حسب التشخيص الرئيسي وفئات العمر 2017 | Page 8 |
| الخروج وأيام الرعاية ومتوسط مدة الإقامة حسب التشخيص الرئيسي والنوع وفئات العمر 2017 | Page 9 |
| عدد حالات التخدير في وزارة الصحة حسب نوع التخدير 2017 | Page 11 |
| الوفيات حسب التشخيص الرئيسي للوفاة ومدى الإقامة والجنسية والنوع 2017 | Page 12 |
| زيارات العيادات الخارجية حسب القسم والجنسية والنوع 2017 | Page 13 |
| زيارات العيادات الخارجية حسب القسم 2011 - 2015 | Page 14 |
| عدد التحاليل المخبرية حسب مصدر العينات 2017 | Page 15 |
| إجراءات قسم الأشعة حسب المجموعة 2017 | Page 16 |
| الخروج (أحياء وأموات) من وحدة العناية الخاصة بالمواليد حسب الشهر والنوع 2017 | Page 17 |
| الخروج من وحدة العناية الخاصة بالمواليد حسب المنطقة الجغرافية والجنسية والنوع 2017 | Page 18 |
| عدد الرضع المولودين بعيوب خلقية بليغة وتم إدخالهم مجمع السلمانية الطبي حسب الجنسية والنوع 2017 | Page 19 |
| عدد الرضع المولودين بعيوب خلقية بليغة وتم إدخالهم مجمع السلمانية الطبي حسب الجنسية والنوع 2011-2017 | Page 20 |
| العمليات الجراحية والإجراءات التي تمت في غرفة العمليات الرئيسية حسب التخصص 2011-2017 | Page 21 |
| العمليات الجراحية والإجراءات التي تمت في غرفة العمليات الرئيسية حسب التخصص 2017 | Page 22 |

جدول Table 01
عدد الأسرة حسب القسم و التخصص 2011 - 2017
Beds by Department and Specialty 2011 - 2017

| Department | 2017 | 2016 | 2015 | 2014 | 2013 | 2012 | 2011 | القسم |
|--|------------|------------|------------|------------|------------|------------|------------|---|
| Medical | 152 | 0 | 0 | 182 | 223 | 239 | 239 | الباطنية |
| Internal Medicine | 99 | | | 129 | 170 | 186 | 186 | الأمراض الباطنية |
| Chest/Respiratory | 17 | | | 17 | 17 | 17 | 17 | الأمراض الصدرية |
| Cardiology | 20 | | | 20 | 20 | 20 | 20 | القلب |
| Cardiac Care Unit (CCU) | 16 | | | 16 | 16 | 16 | 16 | وحدة العناية بالقلب |
| Neurosciences | 44 | | | 44 | 44 | 44 | 44 | العلوم العصبية |
| Nephrology | 21 | | | 21 | 21 | 21 | 21 | أمراض الكلى |
| Oncology | 69 | | | 49 | 49 | 49 | 49 | الأورام * |
| Hereditary Blood Disorder (SCD) * | 86 | 0 | 0 | 64 | NA | NA | NA | أمراض الدم |
| Adult | 86 | | | 38 | 38 | 38 | 38 | البالغين |
| Paediatrics | 0 | | | 11 | 11 | 11 | 11 | الأطفال |
| Surgical | 141 | 0 | 0 | 135 | 135 | 141 | 133 | الجراحة |
| General/Urology/Vascular/Plastic Surgery | 119 | | | 119 | 119 | 125 | 117 | جراحة عامة |
| Paediatrics Surgery | 22 | | | 16 | 16 | 16 | 16 | جراحة الأطفال |
| Orthopedic Surgery & Fracture | 62 | | | 62 | 62 | 62 | 62 | جراحة العظام والكسور |
| Plastic Surgery & Burns | 17 | | | 17 | 17 | 17 | 17 | جراحة التجميل والحروق |
| Paediatrics | 76 | 0 | 0 | 85 | 79 | 98 | 98 | أمراض الأطفال |
| General Paediatrics | 55 | | | 64 | 58 | 75 | 75 | أمراض الأطفال |
| Infectious Diseases | 21 | | | 21 | 21 | 23 | 23 | الأمراض المعدية |
| Obstetrics & Gynecology | 122 | 0 | 0 | 122 | 122 | 122 | 122 | أمراض النساء والولادة |
| Obstetrics | 56 | | | 56 | 56 | 56 | 56 | الولادة |
| Gynecology | 40 | | | 40 | 40 | 40 | 40 | أمراض النساء |
| Gyn & Obs Private Ward | 26 | | | 26 | 26 | 26 | 26 | الجناح الخاص لأمراض النساء والولادة |
| Ear, Nose and Throat | 38 | | | 36 | 36 | 36 | 36 | الأنف والأذن والحنجرة |
| Ophthalmology | 16 | | | 16 | 16 | 16 | 16 | العيون |
| Dental | 0 | | | 2 | 2 | 2 | 2 | الأسنان |
| Intensive Care Unit (ICU) | 28 | 0 | 0 | 30 | 30 | 23 | 23 | وحدة العناية المركزة |
| Adult | 20 | | | 22 | 22 | 15 | 15 | البالغين |
| Paediatrics | 8 | | | 8 | 8 | 8 | 8 | الأطفال |
| Other | 26 | 0 | 0 | 34 | 34 | 34 | 34 | أخرى |
| Private Ward | 12 | | | 12 | 12 | 12 | 12 | الجناح الخاص |
| Other Wards | 14 | | | 22 | 22 | 22 | 22 | جناح عام |
| Total | 881 | ... | ... | 899 | 870 | 904 | 896 | الجملة |
| Other Beds | | | | | | | | أسرة أخرى |
| Day Case Unit | 26 | | | 26 | 26 | 26 | 26 | وحدة الإقامة القصيرة |
| Accident & Emergency | 106 | | | 106 | 104 | 104 | 104 | الحوادث والطوارئ |
| Neonatal / Special Care Baby Unit | 47 | | | 47 | 47 | 45 | 42 | الأجنحة المبكرة / وحدة العناية الخاصة بالمواليد |

جدول 02 Table 02
قياس استخدام الأسرة بطريقة الإحصاء اليومي للأسرة حسب دخول المرضى للجناح 2017
Bed Utilization Based on In-Patient Service Days (Daily Bed Census) 2017

| Occupancy Rate=Total Patient days / Bed days available * 100 معدل اشغال السرير Bed occupancy rate | Turnover Interval=(Bed days available – patient days total)/Total Admissions فترة فراغ السرير Turnover interval | Rotation Rate=Number of Admissions / Number of beds معدل دوران السرير Turnover rate (Rotation Rate) | Length Stay (Bi) اجمالي أيام المرضى Total In-patient service days | Total Capacity (Bi) اجمالي أيام الأسرة Total bed count days | عدد الأسرة No. of beds | اجمالي الخروج Total Discharges | اجمالي الدخول Total Admissions | القسم المخصص Allocated Department | رقم الجناح Ward Number |
|---|---|---|---|---|---------------------------|-----------------------------------|-----------------------------------|--------------------------------------|---------------------------|
| 28% | 29.3 | 9.0 | 1,717 | 6,205 | 17 | 149 | 153 | الباطنية | 4 |
| 82% | 2.1 | 31.9 | 4,493 | 5,475 | 15 | 608 | 478 | الأوعية الدموية | 11 |
| 14% | 11.6 | 27.2 | 297 | 2,190 | 6 | 31 | 163 | وحدة الصدمات والعناية القصوى | 11HD |
| 0% | 6569.0 | 0.1 | 1 | 6,570 | 18 | 1 | 1 | الباطنية | 12 |
| 70% | 3.0 | 36.7 | 5,128 | 7,300 | 20 | 744 | 734 | العظام | 21 |
| 94% | 0.8 | 30.3 | 5,474 | 5,840 | 16 | 668 | 485 | العظام | 22 |
| 74% | 2.1 | 45.6 | 5,374 | 7,300 | 20 | 988 | 912 | العظام | 23 |
| 15% | 33.9 | 9.1 | 447 | 2,920 | 8 | 21 | 73 | وحدة العناية المركزة للأطفال | 24 |
| 68% | 1.8 | 65.0 | 5,212 | 7,665 | 21 | 1432 | 1364 | الأطفال | 31 |
| 56% | 9.8 | 16.1 | 2,886 | 5,110 | 14 | 464 | 226 | الأطفال | 32 |
| 52% | 2.9 | 61.3 | 4,184 | 8,030 | 22 | 1397 | 1348 | جراحة الأطفال | 33 |
| 78% | 1.3 | 63.0 | 6,009 | 7,665 | 21 | 1329 | 1324 | الأطفال | 34 |
| 26% | 90.3 | 3.0 | 94 | 365 | 1 | 3 | 3 | الأطفال | 35 |
| 53% | 6.1 | 28.5 | 4,036 | 7,665 | 21 | 813 | 599 | الأطفال | 36 |
| 77% | 1.5 | 56.7 | 6,176 | 8,030 | 22 | 1320 | 1248 | الجراحة | 41 |
| 84% | 1.1 | 52.9 | 4,908 | 5,840 | 16 | 959 | 847 | الجراحة | 42 |
| 74% | 1.7 | 55.0 | 5,982 | 8,030 | 22 | 1313 | 1211 | الجراحة | 43 |
| 97% | 0.5 | 25.2 | 7,750 | 8,030 | 22 | 870 | 555 | الإقامة القصيرة | 44 |
| 69% | 2.5 | 45.7 | 4,008 | 5,840 | 16 | 806 | 731 | الجراحة | 45 |

Note: Bed occupancy rate was calculated based on the daily bed census on ward not departmental level.

ملاحظة: تم احتساب معدل إشغال الأسرة اعتماداً على الإحصاء اليومي لإشغال الأسرة حسب الجناح وليس القسم .

(Cont'd) Table 03 جدول (تابع)
 معدل أشغال السرير بطريقة الإحصاء اليومي للأسرة حسب دخول المرضى للجناح 2017
 Bed Occupancy Rate Based on In-Patient Service Days (Daily Bed Census) 2017

| Occupancy Rate=Total Patient days / Bed days available * 100 معدل أشغال السرير Bed occupancy rate | days available – patient days total/Total Admissions فترة فراغ السرير Turnover interval | Rotation Rate=Number of Admissions / Number of beds معدل دوران السرير Turnover rate (Rotation Rate) | Length Stay (Bi) اجمالي أيام المرضى Total In-patient service days | Total Capacity (Bi) اجمالي أيام الأسرة Total bed count days | عدد الأسرة No. of beds | اجمالي الخروج Total Discharges | اجمالي الدخول Total Admissions | القسم المخصص Allocated Department | رقم الجناح Ward Number |
|---|---|---|---|---|---------------------------|-----------------------------------|-----------------------------------|--|---------------------------|
| 68% | 1.9 | 59.6 | 5,493 | 8,030 | 22 | 1290 | 1312 | Surgery الجراحة | 46 |
| 63% | 21.2 | 6.4 | 5,034 | 8,030 | 22 | 302 | 141 | Medical الباطنية | 51 |
| 100% | 0.1 | 17.8 | 5,448 | 5,475 | 15 | 473 | 267 | Medical الباطنية | 52 |
| 77% | 165.3 | 0.5 | 3,953 | 5,110 | 14 | 61 | 7 | Medical الباطنية | 53 |
| 82% | 2.5 | 25.4 | 6,616 | 8,030 | 22 | 715 | 559 | Neuro-Sciences العلوم العصبية | 54 |
| 87% | 2.1 | 23.1 | 5,705 | 6,570 | 18 | 697 | 415 | Medical الباطنية | 55 |
| 72% | 4.3 | 23.6 | 5,776 | 8,030 | 22 | 833 | 519 | Medical الباطنية | 56 |
| 45% | 12.0 | 16.7 | 3,629 | 8,030 | 22 | 490 | 367 | Medical الباطنية | 61 |
| 45% | 2.5 | 82.0 | 2,620 | 5,840 | 16 | 1322 | 1312 | Ophthalmology العيون | 62 |
| 100% | 0.0 | 20.5 | 8,011 | 8,030 | 22 | 903 | 451 | Medical الباطنية | 63 |
| 72% | 1.2 | 83.1 | 5,789 | 8,030 | 22 | 1922 | 1829 | Ear, Nose and Throat أنف وأذن وحنجرة | 64 |
| 57% | 2.7 | 59.4 | 3,308 | 5,840 | 16 | 1038 | 950 | Ear, Nose and Throat أنف وأذن وحنجرة | 65 |
| 79% | 2.6 | 29.1 | 6,382 | 8,030 | 22 | 771 | 640 | Neuro-Sciences العلوم العصبية | 66 |
| 37% | 20.5 | 11.2 | 2,728 | 7,300 | 20 | 177 | 223 | Intensive Care Unit وحدة العناية المركزة | 201 ICU |
| 36% | 11.7 | 19.9 | 1,443 | 4,015 | 11 | 225 | 219 | Pediatric Oncology أورام الأطفال | 202 |
| 84% | 1.6 | 37.3 | 6,414 | 7,665 | 21 | 968 | 784 | Nephrology & Transplant أمراض الكلى والزراعة | 204 |
| 26% | 26.1 | 10.3 | 1,733 | 6,570 | 18 | 190 | 185 | Burns الحروق | 206 |
| 32% | 3.8 | 66.4 | 925 | 2,920 | 8 | 179 | 531 | Coronary Care Unit وحدة العناية بالقلب المركزة | 207CC |

(تابع) جدول 03 (Cont'd) Table
 معدل أشغال السرير بطريقة الإحصاء اليومي للأسرة حسب دخول المرضى للجناح 2017
 Bed Occupancy Rate Based on In-Patient Service Days (Daily Bed Census) 2017

| Occupancy Rate=Total Patient days / Bed days available * 100 معدل أشغال السرير Bed occupancy rate | days available – patient days total/Total Admissions فترة فراغ السرير Turnover interval | Rotation Rate=Number of Admissions / Number of beds معدل دوران السرير Turnover rate (Rotation Rate) | Length Stay (Bi) اجمالي أيام المرضى Total In-patient service days | عدد الأسرة | | اجمالي الخروج Total Discharges | اجمالي الدخول Total Admissions | القسم المخصص Allocated Department | رقم الجناح Ward Number | |
|---|---|---|---|-----------------------------------|---------------------------|-----------------------------------|-----------------------------------|--------------------------------------|-------------------------------|-------|
| | | | | أيام الأسرة Bed days available | عدد الأسرة No. of beds | | | | | |
| 99% | 0.1 | 43.7 | 3,605 | 3,650 | 10 | 897 | 437 | Cardiology | وحدة العناية بالقلب | 207SD |
| 40% | 3.5 | 62.0 | 1,180 | 2,920 | 8 | 195 | 496 | Coronary Care Unit | وحدة العناية بالقلب المركزة | 208CC |
| 94% | 0.5 | 44.2 | 3,437 | 3,650 | 10 | 835 | 442 | Cardiology | وحدة العناية بالقلب | 208SD |
| 96% | 0.8 | 20.8 | 6,975 | 7,300 | 20 | 525 | 416 | Medical | الباطنية | 312 |
| 84% | 3.0 | 19.6 | 6,105 | 7,300 | 20 | 482 | 392 | Oncology | الأورام | 411 |
| 89% | 2.7 | 14.6 | 5,862 | 6,570 | 18 | 357 | 263 | Oncology | الأورام | 412 |
| 33% | 20.0 | 12.3 | 1,443 | 4,380 | 12 | 220 | 147 | Private | الخاص | 413 |
| 65% | 2.9 | 43.6 | 5,019 | 7,665 | 21 | 917 | 915 | Hereditary & Blood Disorder | أمراض الدم الوراثية | H2 |
| 70% | 2.6 | 41.7 | 5,616 | 8,030 | 22 | 950 | 918 | Hereditary & Blood Disorder | أمراض الدم الوراثية | H3 |
| 68% | 3.0 | 38.8 | 5,458 | 8,030 | 22 | 880 | 854 | Hereditary & Blood Disorder | أمراض الدم الوراثية | H4 |
| 67% | 3.4 | 34.9 | 199,883 | 297,110 | 814 | 32,730 | 28,446 | Total | الجملة | |
| 42% | 5.5 | 38.5 | 4,111 | 9,855 | 27 | 649 | 1,039 | S.C.B.U | وحدة العناية الخاصة بالأطفال | 307 |
| 2% | 1.3 | 268.9 | 133 | 5,840 | 16 | 86 | 4303 | Labor & Delivery | جناح الولادة | 308 |
| 105% | -11.9 | 1.7 | 9,237 | 8,760 | 24 | 451 | 40 | S.C.B.U | وحدة العناية الخاصة بالأطفال | 309 |
| 99% | 0.1 | 27.8 | 7,250 | 7,300 | 20 | 2345 | 555 | Obstetrics | الولادة | 310 |
| 64% | 1.2 | 111.7 | 4,650 | 7,300 | 20 | 1291 | 2234 | Obstetrics | الولادة | 311 |
| 99% | 0.1 | 27.4 | 5,785 | 5,840 | 16 | 2043 | 438 | Obs.&Gyn. Private | امراض النساء والولادة الخاص | 407 |
| 89% | 0.6 | 63.7 | 6,490 | 7,300 | 20 | 2347 | 1273 | Gynecology | امراض النساء | 408 |
| 84% | 0.5 | 115.8 | 6,157 | 7,300 | 20 | 2145 | 2316 | Gynecology | امراض النساء | 409 |
| 98% | 0.2 | 27.1 | 3,585 | 3,650 | 10 | 1236 | 271 | Obs. & Gyn. (Private) | امراض النساء والولادة (الخاص) | 410 |
| ... | 0.0 | ... | 17 | 0 | | 8 | 3765 | Accident & Emergency | الطوارئ و الحوادث | AE |
| ... | -58.0 | ... | 58 | 0 | | 3 | 1 | Undetermined | غير مبين | |
| 75% | 1.0 | 93.8 | 47,473 | 63,145 | 173 | 12,604 | 16,235 | Total | الجملة | |
| 69% | 2.5 | 45.3 | 247,356 | 360,255 | 987 | 45,334 | 44,681 | Grand Total | الجملة الكلية | |

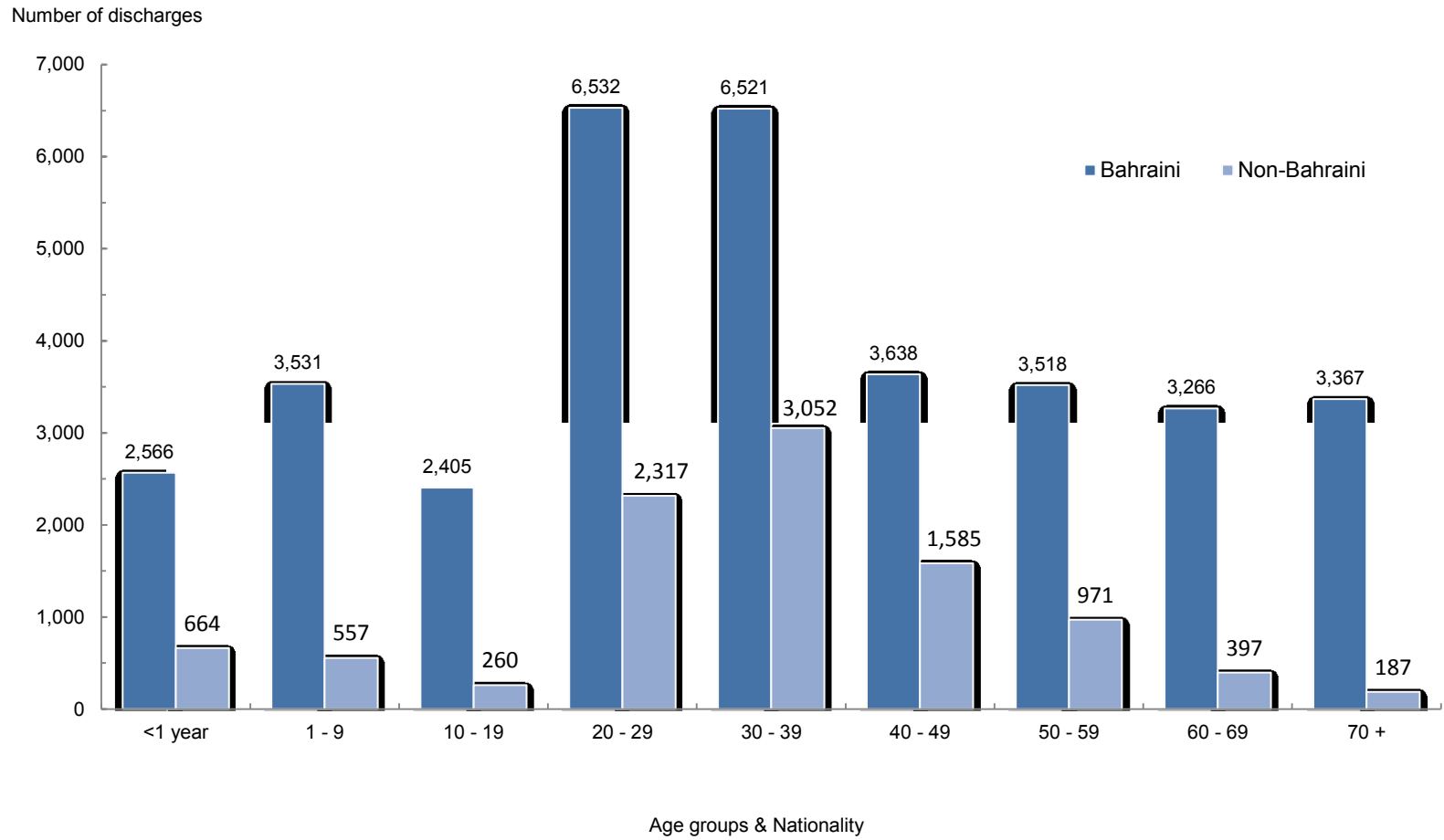
جدول 04 Table 04
المرخصون حسب تصنيف الدخول والجنسية والنوع 2017
Discharges by Admission Classification, Nationality and Sex 2017

| Admission Classification | الجملة | | | غير بحريني | | | بحريني | | | تصنيف الدخول |
|---|-----------------|----------------|---------------|-----------------|----------------|--------------|-----------------|----------------|---------------|-----------------------------------|
| | الجملة Total | أنثى Female | ذكر Male | الجملة Total | أنثى Female | ذكر Male | الجملة Total | أنثى Female | ذكر Male | |
| No previous admission | 33,305 | 18,703 | 14,602 | 8,843 | 4,218 | 4,625 | 24,462 | 14,485 | 9,977 | لم يدخل سابقا |
| Same condition less or equal to 3 months | 5,263 | 2,304 | 2,959 | 352 | 192 | 160 | 4,911 | 2,112 | 2,799 | نفس الحالة المرضية 3 شهور أو أقل |
| Same condition more than 3 months | 1,099 | 490 | 609 | 56 | 25 | 31 | 1,043 | 465 | 578 | نفس الحالة المرضية أكثر من 3 شهور |
| Other condition less or equal to 3 months | 4,262 | 2,517 | 1,745 | 573 | 378 | 195 | 3,689 | 2,139 | 1,550 | حالة مرضية اخرى 3 شهور أو أقل |
| Other condition more than 3 months | 1,405 | 865 | 540 | 166 | 99 | 67 | 1,239 | 766 | 473 | حالة مرضية أخرى أكثر من 3 شهور |
| Total | 45,334 | 24,879 | 20,455 | 9,990 | 4,912 | 5,078 | 35,344 | 19,967 | 15,377 | الجملة |

جدول 05 Table 05
الخروج (أحياء وأموات) حسب فئات العمر والجنسية والنوع 2017
Discharges (Alive and Dead) by Age Groups, Nationality and Sex 2017

| Total | الجملة | | Non-Bahraini | | | Bahraini | | | | | فئات العمر (بالسنوات) Age Group (Years) |
|--------|-----------------|----------------|--------------|-----------------|----------------|-------------|-----------------|----------------|-------|---------|--|
| | الجملة Total | أنثى Female | ذكر Male | الجملة Total | أنثى Female | ذكر Male | الجملة Total | أنثى Female | | | |
| 3,124 | 1,382 | 1,742 | 631 | 287 | 344 | 2,493 | 1,095 | 1,398 | Alive | حي | <1 year |
| 106 | 47 | 59 | 33 | 12 | 21 | 73 | 35 | 38 | Dead | ميت | |
| 3,230 | 1,429 | 1,801 | 664 | 299 | 365 | 2,566 | 1,130 | 1,436 | Total | المجموع | |
| 4,078 | 1,605 | 2,473 | 554 | 227 | 327 | 3,524 | 1,378 | 2,146 | Alive | حي | 1 - 9 |
| 10 | 5 | 5 | 3 | 0 | 3 | 7 | 5 | 2 | Dead | ميت | |
| 4,088 | 1,610 | 2,478 | 557 | 227 | 330 | 3,531 | 1,383 | 2,148 | Total | المجموع | |
| 2,650 | 1,246 | 1,404 | 257 | 131 | 126 | 2,393 | 1,115 | 1,278 | Alive | حي | 10 - 19 |
| 15 | 7 | 8 | 3 | 2 | 1 | 12 | 5 | 7 | Dead | ميت | |
| 2,665 | 1,253 | 1,412 | 260 | 133 | 127 | 2,405 | 1,120 | 1,285 | Total | المجموع | |
| 8,819 | 6,088 | 2,731 | 2,303 | 1,519 | 784 | 6,516 | 4,569 | 1,947 | Alive | حي | 20 - 29 |
| 30 | 11 | 19 | 14 | 6 | 8 | 16 | 5 | 11 | Dead | ميت | |
| 8,849 | 6,099 | 2,750 | 2,317 | 1,525 | 792 | 6,532 | 4,574 | 1,958 | Total | المجموع | |
| 9,524 | 6,324 | 3,200 | 3,032 | 1,790 | 1,242 | 6,492 | 4,534 | 1,958 | Alive | حي | 30 - 39 |
| 49 | 18 | 31 | 20 | 4 | 16 | 29 | 14 | 15 | Dead | ميت | |
| 9,573 | 6,342 | 3,231 | 3,052 | 1,794 | 1,258 | 6,521 | 4,548 | 1,973 | Total | المجموع | |
| 5,128 | 2,548 | 2,580 | 1,554 | 492 | 1,062 | 3,574 | 2,056 | 1,518 | Alive | حي | 40 - 49 |
| 95 | 50 | 45 | 31 | 10 | 21 | 64 | 40 | 24 | Dead | ميت | |
| 5,223 | 2,598 | 2,625 | 1,585 | 502 | 1,083 | 3,638 | 2,096 | 1,542 | Total | المجموع | |
| 4,332 | 2,168 | 2,164 | 945 | 222 | 723 | 3,387 | 1,946 | 1,441 | Alive | حي | 50 - 59 |
| 157 | 68 | 89 | 26 | 5 | 21 | 131 | 63 | 68 | Dead | ميت | |
| 4,489 | 2,236 | 2,253 | 971 | 227 | 744 | 3,518 | 2,009 | 1,509 | Total | المجموع | |
| 3,456 | 1,519 | 1,937 | 367 | 112 | 255 | 3,089 | 1,407 | 1,682 | Alive | حي | 60 - 69 |
| 207 | 87 | 120 | 30 | 12 | 18 | 177 | 75 | 102 | Dead | ميت | |
| 3,663 | 1,606 | 2,057 | 397 | 124 | 273 | 3,266 | 1,482 | 1,784 | Total | المجموع | |
| 3,134 | 1,505 | 1,629 | 168 | 68 | 100 | 2,966 | 1,437 | 1,529 | Alive | حي | 70 + |
| 420 | 201 | 219 | 19 | 13 | 6 | 401 | 188 | 213 | Dead | ميت | |
| 3,554 | 1,706 | 1,848 | 187 | 81 | 106 | 3,367 | 1,625 | 1,742 | Total | المجموع | |
| 0 | 0 | 0 | 0 | | | 0 | | | Alive | حي | Undetermined غير ميبين |
| 0 | 0 | 0 | 0 | | | 0 | | | Dead | ميت | |
| 0 | 0 | 0 | 0 | 0 | 0 | 0 | 0 | 0 | Total | المجموع | |
| 44,245 | 24,385 | 19,860 | 9,811 | 4,848 | 4,963 | 34,434 | 19,537 | 14,897 | Alive | حي | Total الجملة |
| 1,089 | 494 | 595 | 179 | 64 | 115 | 910 | 430 | 480 | Dead | ميت | |
| 45,334 | 24,879 | 20,455 | 9,990 | 4,912 | 5,078 | 35,344 | 19,967 | 15,377 | Total | الجملة | |

رسم بياني
 الخروج (أحياء وأموات) حسب فئات العمر والجنسية 2017
 Discharges (Alive and Dead) By Age Groups and Nationality 2017



Reference: Table 05

مرجع: جدول 05

جدول Table 08
الخروج (أحياء و أموات) حسب الجنسية والنوع 2017
Discharges (Alive and Dead) by Nationality and Sex 2017

| Nationality | Total | | | الجملة | | | Dead | | | الأحياء | | | الجنسية |
|--|----------------|----------------|---------------|----------------|----------------|-------------|----------------|----------------|---------------|----------------|----------------|-------------|--|
| | مجموع Total | أنثى Female | ذكر Male | مجموع Total | أنثى Female | ذكر Male | مجموع Total | أنثى Female | ذكر Male | مجموع Total | أنثى Female | ذكر Male | |
| Bahraini | 35,344 | 19,967 | 15,377 | 910 | 430 | 480 | 34,434 | 19,537 | 14,897 | | | | بحريني |
| Indian | 2,611 | 1,159 | 1,452 | 51 | 14 | 37 | 2,560 | 1,145 | 1,415 | | | | هندي |
| Pakistani | 1,073 | 535 | 538 | 24 | 7 | 17 | 1,049 | 528 | 521 | | | | باكستاني |
| Other Arab | 0 | 0 | 0 | 0 | | | 0 | | | | | | عرب آخرون |
| Bangladeshi | 1,192 | 202 | 990 | 18 | 4 | 14 | 1,174 | 198 | 976 | | | | بنغالي |
| Philipino | 586 | 446 | 140 | 10 | 7 | 3 | 576 | 439 | 137 | | | | فلبيني |
| Saudi Arabian | 0 | 0 | 0 | 0 | | | 0 | | | | | | سعودي |
| Iranian | 50 | 31 | 19 | 2 | 1 | 1 | 48 | 30 | 18 | | | | إيراني |
| Srilankan | 127 | 91 | 36 | 1 | 0 | 1 | 126 | 91 | 35 | | | | سيلاني |
| Other Countries of Gulf Co-operation Council | 1,638 | 1,061 | 577 | 28 | 14 | 14 | 1,610 | 1,047 | 563 | | | | الدول الأخرى لمجلس التعاون لدول الخليج العربية |
| European | 104 | 69 | 35 | 5 | 3 | 2 | 99 | 66 | 33 | | | | أوروبي |
| Other Asians | 235 | 161 | 74 | 4 | 4 | 0 | 231 | 157 | 74 | | | | آسيويون آخرون |
| African (non Arab) | 192 | 165 | 27 | 1 | 0 | 1 | 191 | 165 | 26 | | | | أفريقي (غير عربي) |
| American | 0 | 0 | 0 | 0 | | | 0 | | | | | | أمريكي |
| Other Nationalities | 2,182 | 992 | 1,190 | 35 | 10 | 25 | 2,147 | 982 | 1,165 | | | | جنسيات أخرى |
| Total | 45,334 | 24,879 | 20,455 | 1,089 | 494 | 595 | 44,245 | 24,385 | 19,860 | | | | الجملة |

Percent Distribution (%)

التوزيع النسبي (%)

| | | | | | | | | | | | | | |
|--|------|------|------|------|------|------|------|------|------|--|--|--|--|
| Bahraini | 78.0 | 80.3 | 75.2 | 83.6 | 87.0 | 80.7 | 77.8 | 80.1 | 75.0 | | | | بحريني |
| Indian | 5.8 | 4.7 | 7.1 | 4.7 | 2.8 | 6.2 | 5.8 | 4.7 | 7.1 | | | | هندي |
| Pakistani | 2.4 | 2.2 | 2.6 | 2.2 | 1.4 | 2.9 | 2.4 | 2.2 | 2.6 | | | | باكستاني |
| Other Arab | 0.0 | 0.0 | 0.0 | 0.0 | 0.0 | 0.0 | 0.0 | 0.0 | 0.0 | | | | عرب آخرون |
| Bangladeshi | 2.6 | 0.8 | 4.8 | 1.7 | 0.8 | 2.4 | 2.7 | 0.8 | 4.9 | | | | بنغالي |
| Philipino | 1.3 | 1.8 | 0.7 | 0.9 | 1.4 | 0.5 | 1.3 | 1.8 | 0.7 | | | | فلبيني |
| Saudi Arabian | 0.0 | 0.0 | 0.0 | 0.0 | 0.0 | 0.0 | 0.0 | 0.0 | 0.0 | | | | سعودي |
| Iranian | 0.1 | 0.1 | 0.1 | 0.2 | 0.2 | 0.2 | 0.1 | 0.1 | 0.1 | | | | إيراني |
| Srilankan | 0.3 | 0.4 | 0.2 | 0.1 | 0.0 | 0.2 | 0.3 | 0.4 | 0.2 | | | | سيلاني |
| Other Countries of Gulf Co-operation Council | 3.6 | 4.3 | 2.8 | 2.6 | 2.8 | 2.4 | 3.6 | 4.3 | 2.8 | | | | الدول الأخرى لمجلس التعاون لدول الخليج العربية |
| European | 0.2 | 0.3 | 0.2 | 0.5 | 0.6 | 0.3 | 0.2 | 0.3 | 0.2 | | | | أوروبي |
| Other Asians | 0.5 | 0.6 | 0.4 | 0.4 | 0.8 | 0.0 | 0.5 | 0.6 | 0.4 | | | | آسيويون آخرون |
| African (non Arab) | 0.4 | 0.7 | 0.1 | 0.1 | 0.0 | 0.2 | 0.4 | 0.7 | 0.1 | | | | أفريقي (غير عربي) |
| American | 0.0 | 0.0 | 0.0 | 0.0 | 0.0 | 0.0 | 0.0 | 0.0 | 0.0 | | | | أمريكي |
| Other Nationalities | 4.8 | 4.0 | 5.8 | 3.2 | 2.0 | 4.2 | 4.9 | 4.0 | 5.9 | | | | جنسيات أخرى |

جدول 09 Table 09
الخروج (أحياء و أموات) حسب التشخيص الرئيسي و الجنسية و النوع 2017
Discharges (Alive and Dead) by Principal Diagnosis, Nationality and Sex 2017

| الأجمالي العام Grand Total | Total | | الجملة | | | | Non-Bahraini | | | | بحريني | | | | رمز التصنيف ICD-10 Code |
|-------------------------------------|-------------|-------------|-------------|-------------|-------------|-------------|--------------|-------------|-------------|-------------|-------------|-------------|---|---------|----------------------------------|
| | Female | | Male | | Female | | Male | | Female | | Male | | | | |
| | ميت Dead | حي Alive | ميت Dead | حي Alive | ميت Dead | حي Alive | ميت Dead | حي Alive | ميت Dead | حي Alive | ميت Dead | حي Alive | | | |
| 771 | 6 | 297 | 10 | 458 | 2 | 67 | 2 | 188 | 4 | 230 | 8 | 270 | أمراض معدية وطفيلية معينة Certain infectious & parasitic diseases | A00-B99 | |
| 3,030 | 172 | 1,656 | 158 | 1,044 | 22 | 208 | 18 | 143 | 150 | 1,448 | 140 | 901 | الأورام Neoplasms | C00-D49 | |
| 4,772 | 13 | 1,583 | 21 | 3,155 | 1 | 53 | 1 | 71 | 12 | 1,530 | 20 | 3,084 | أمراض الدم وأعضاء تكوين الدم واضطرابات معينة تكتنف أجهزة المناعة Diseases of the blood and blood-forming organs and certain disorders involving the immune mechanism | D50-D89 | |
| 1,188 | 18 | 569 | 23 | 578 | 4 | 55 | 3 | 133 | 14 | 514 | 20 | 445 | أمراض الغدد الصماء و التغذية و الاستقلاب (التمثيل الغذائي) Endocrine, nutritional and metabolic diseases | E00-E90 | |
| 73 | 0 | 12 | 0 | 61 | 0 | 3 | 0 | 32 | 0 | 9 | 0 | 29 | الاضطرابات العقلية و السلوكية Mental and behavioural disorders | F00-F99 | |
| 523 | 15 | 208 | 12 | 288 | 2 | 35 | 2 | 81 | 13 | 173 | 10 | 207 | أمراض الجهاز العصبي Diseases of the nervous system | G00-G99 | |
| 1,178 | 0 | 504 | 0 | 674 | 0 | 35 | 0 | 110 | 0 | 469 | 0 | 564 | أمراض العين وملحقاتها Diseases of the eye and adnexa | H00-H59 | |
| 205 | 0 | 92 | 0 | 113 | 0 | 7 | 0 | 16 | 0 | 85 | 0 | 97 | الاضطرابات بالأذن والنتوء الخشائي Diseases of the ear and mastoid process | H60-H95 | |
| 2,546 | 84 | 709 | 112 | 1,641 | 9 | 122 | 34 | 872 | 75 | 587 | 78 | 769 | أمراض الجهاز الدوري Diseases of the circulatory system | I00-I99 | |
| 3,601 | 37 | 1,477 | 65 | 2,022 | 3 | 170 | 5 | 349 | 34 | 1,307 | 60 | 1,673 | أمراض الجهاز التنفسي Diseases of the respiratory system | J00-J99 | |
| 3,377 | 14 | 1,305 | 25 | 2,033 | 1 | 225 | 9 | 685 | 13 | 1,080 | 16 | 1,348 | أمراض الجهاز الهضمي Diseases of the digestive system | K00-K99 | |
| 647 | 7 | 226 | 10 | 404 | 1 | 44 | 0 | 143 | 6 | 182 | 10 | 261 | أمراض الجلد والنسيج تحت الجلد Diseases of the skin and subcutaneous tissue | L00-L99 | |

(تابع) جدول 12 (Cont'd) Table
 الخروج (أحياء و أموات) حسب التشخيص الرئيسي و الجنسية و النوع 2017
 Discharges (Alive and Dead) by Principal Diagnosis, Nationality and Sex 2017

| الأجمالي العام Grand Total | Total | | | | Non-Bahraini | | | | Bahraini | | | | التشخيص الرئيسي Principal Diagnosis | رمز التصنيف ICD-10 Code |
|-------------------------------|--------|--------|--------|--------|--------------|-------|--------|-------|----------|--------|-------|--------|---|----------------------------|
| | الجملة | | بحريني | | غير بحريني | | بحريني | | أنثى | | ذكر | | | |
| | ميت | حي | ميت | حي | ميت | حي | ميت | حي | ميت | حي | ميت | حي | | |
| Dead | Alive | Dead | Alive | Dead | Alive | Dead | Alive | Dead | Alive | Dead | Alive | | | |
| 1,159 | 5 | 569 | 11 | 574 | 0 | 39 | 4 | 41 | 5 | 530 | 7 | 533 | أمراض الجهاز الهيكلي والعضلي والنسيج الضام Diseases of the musculoskeletal system and connective tissue | M00-M99 |
| 3,379 | 54 | 1,781 | 50 | 1,494 | 4 | 284 | 3 | 381 | 50 | 1,497 | 47 | 1,113 | أمراض الجهاز التناسلي البولي Diseases of the genitourinary system | N00-N99 |
| 10,076 | 3 | 10,072 | 0 | 1 | 1 | 2,869 | 0 | 1 | 2 | 7,203 | 0 | 0 | الحمل والولادة والنفاث Pregnancy, childbirth and the puerperium | O00-O99 |
| 1,725 | 25 | 754 | 30 | 916 | 8 | 171 | 13 | 199 | 17 | 583 | 17 | 717 | حالات معينة تنشأ في فترة ما حول الولادة Certain conditions originating in the perinatal period | P00-P99 |
| 522 | 17 | 153 | 26 | 326 | 3 | 19 | 6 | 40 | 14 | 134 | 20 | 286 | التشوهات والعاهات والشذوذات الصبغوية (شذوذات الكروموسومات) Congenital malformations, deformations and chromosomal abnormalities | Q00-Q99 |
| 1,679 | 0 | 638 | 1 | 1,040 | 0 | 116 | 1 | 336 | 0 | 522 | 0 | 704 | الأعراض والعلامات والموجودات السريرية والمخبرية الشاذة التي لم تصنف في مكان آخر Symptoms, signs and abnormal clinical and laboratory findings not elsewhere classified | R00-R99 |
| 3,191 | 0 | 986 | 0 | 2,205 | 0 | 198 | 0 | 998 | 0 | 788 | 0 | 1,207 | الإصابات والتسممات وعواقب أخرى معينة للأسباب الخارجية Injury, poisoning and certain other consequences of external causes | S00-T98 |
| 58 | 20 | 0 | 37 | 1 | 3 | 0 | 12 | 0 | 17 | 0 | 25 | 1 | الأسباب الخارجية للمراضة أو الإماتة External causes of morbidity and mortality | V00-Y98 |
| 1,634 | 4 | 794 | 4 | 832 | 0 | 128 | 2 | 144 | 4 | 666 | 2 | 688 | العوامل التي تؤثر في الحالة الصحية وفي الاتصال بالخدمات الصحية Factors influencing health status and contact with health services | Z00-Z99 |
| 45,334 | 494 | 24,385 | 595 | 19,860 | 64 | 4,848 | 115 | 4,963 | 430 | 19,537 | 480 | 14,897 | Total المجموع | |

جدول 10 Table 10
الخروج (حياء و أموات) حسب التشخيص الرئيسي وفئات العمر 2017
Discharges (Alive and Dead) by Principal Diagnosis and Age Groups 2017

| الجملة Total | غير ميبين Unknown | 70+ | 60-69 | 50-59 | 40-49 | 30-39 | 20-29 | 10-19 | 1-9 | <1 yrs | التشخيص الرئيسي Principal Diagnosis | رمز التصنيف ICD-12 Code |
|-----------------|----------------------|-----|-------|-------|-------|-------|-------|-------|-------|--------|---|----------------------------------|
| 755 | | 62 | 48 | 70 | 62 | 99 | 95 | 48 | 174 | 97 | أمراض معدية وطفيلية معينة Certain infectious & parasitic diseases | A00-B99 |
| 16 | | 4 | 3 | 5 | 0 | 2 | 2 | 0 | 0 | 0 | حي ميت | |
| 2,700 | | 290 | 582 | 654 | 535 | 239 | 107 | 76 | 197 | 20 | الأورام Neoplasms | C00-D49 |
| 330 | | 91 | 89 | 90 | 31 | 18 | 8 | 3 | 0 | 0 | حي ميت | |
| 4,738 | | 29 | 79 | 322 | 661 | 1,279 | 1,303 | 686 | 316 | 63 | أمراض الدم وأعضاء تكوين الدم واضطرابات معينة تكتنف أجهزة المناعة Diseases of the blood and blood-forming organs and certain disorders involving the immune mechanism | D50-D89 |
| 34 | | 0 | 3 | 9 | 6 | 4 | 6 | 3 | 0 | 3 | حي ميت | |
| 1,147 | | 139 | 162 | 192 | 161 | 153 | 98 | 127 | 98 | 17 | أمراض الغدد الصماء و التغذية و الاستقلاب (التمثيل الغذائي) Endocrine, nutritional and metabolic diseases | E00-E90 |
| 41 | | 14 | 8 | 6 | 7 | 1 | 1 | 1 | 1 | 2 | حي ميت | |
| 73 | | 2 | 4 | 12 | 17 | 22 | 14 | 1 | 0 | 1 | الأضطرابات العقلية و السلوكية Mental and behavioural disorders | F00-F99 |
| 0 | | | | | | | | | | | حي ميت | |
| 496 | | 45 | 38 | 79 | 62 | 75 | 64 | 37 | 70 | 26 | أمراض الجهاز العصبي Diseases of the nervous system | G00-G99 |
| 27 | | 7 | 2 | 2 | 3 | 1 | 0 | 5 | 2 | 5 | حي ميت | |
| 1,178 | | 276 | 380 | 252 | 81 | 58 | 38 | 23 | 55 | 15 | أمراض العين وملحقاتها Diseases of the eye and adnexa | H00-H59 |
| 0 | | | | | | | | | | | حي ميت | |
| 205 | | 7 | 10 | 11 | 24 | 24 | 12 | 27 | 76 | 14 | الاضطرابات بالأذن والتوء الخشائي Diseases of the ear and mastoid process | H60-H95 |
| 0 | | | | | | | | | | | حي ميت | |
| 2,350 | | 411 | 400 | 599 | 532 | 262 | 88 | 23 | 28 | 7 | أمراض الجهاز الدوري Diseases of the circulatory system | I00-I99 |
| 196 | | 100 | 43 | 20 | 22 | 10 | 0 | 0 | 0 | 1 | حي ميت | |
| 3,499 | | 316 | 180 | 229 | 243 | 313 | 315 | 260 | 1,275 | 368 | أمراض الجهاز التنفسي Diseases of the respiratory system | J00-J99 |
| 102 | | 75 | 15 | 1 | 5 | 1 | 1 | 0 | 3 | 1 | حي ميت | |
| 3,338 | | 267 | 291 | 395 | 470 | 716 | 528 | 287 | 297 | 87 | أمراض الجهاز الهضمي Diseases of the digestive system | K00-K99 |
| 39 | | 17 | 11 | 5 | 3 | 3 | 0 | 0 | 0 | 0 | حي ميت | |
| 630 | | 26 | 64 | 102 | 93 | 91 | 98 | 58 | 72 | 26 | أمراض الجلد والتسريح تحت الجلد Diseases of the skin and subcutaneous tissue | L00-L99 |
| 17 | | 15 | 0 | 1 | 1 | 0 | 0 | 0 | 0 | 0 | حي ميت | |

(Cont'd) Table 13 (تابع) جدول
الخروج (أحياء و أموات) حسب التشخيص الرئيسي وفئات العمر 2017
Discharges (Alive and Dead) by Principal Diagnosis and Age Groups 2017

| الجملة Total | غير مبين Unknown | 70+ | 60-69 | 50-59 | 40-49 | 30-39 | 20-29 | 10-19 | 1-9 | <1 yrs | التشخيص الرئيسي Principal Diagnosis | رمز التصنيف ICD-12 Code |
|---------------------------|---------------------|-----------------------|-----------------------|-----------------------|----------------------|----------------------|----------------------|----------------------|----------------------|-----------------------|---|----------------------------------|
| 1,143 16 | | 103 3 | 240 3 | 206 4 | 137 4 | 138 0 | 154 2 | 119 0 | 43 0 | 3 0 | أمراض الجهاز الهيكلي العضلي والنسيج الضام Diseases of the musculoskeletal system and connective tissue | M00-M99 |
| 3,275 104 | | 564 70 | 434 20 | 476 8 | 526 4 | 535 2 | 343 0 | 141 0 | 152 0 | 104 0 | أمراض الجهاز التناسلي البولي Diseases of the genitourinary system | N00-N99 |
| 10,073 3 | | 0 0 | 0 0 | 5 0 | 693 1 | 4,467 0 | 4,719 2 | 188 0 | 0 0 | 1 0 | الحمل والولادة والنفاس Pregnancy, childbirth and the puerperium | O00-O99 |
| 1,670 55 | | 0 0 | 0 0 | 0 0 | 0 0 | 1 0 | 0 0 | 0 0 | 3 0 | 1,666 55 | حالات معينة تنشأ في فترة ما حول الولادة Certain conditions originating in the perinatal period | P00-P99 |
| 479 43 | | 2 2 | 3 0 | 4 0 | 9 1 | 15 0 | 10 0 | 24 0 | 242 1 | 170 39 | التشوهات والعاهات والشذوذات الصبغوية (شذوذات الكروموسومات) Congenital malformations, deformations and chromosomal abnormalities | Q00-Q99 |
| 1,678 1 | | 232 0 | 170 0 | 227 0 | 187 0 | 182 0 | 118 0 | 115 0 | 218 1 | 229 0 | الأعراض والعلامات والموجودات السريرية والمخبرية الشاذة التي لم تصنف في مكان آخر Symptoms, signs and abnormal clinical and laboratory findings not elsewhere classified | R00-R99 |
| 3,191 0 | | 264 | 229 | 295 | 422 | 585 | 513 | 294 | 504 | 85 | الإصابات والتسممات وعواقب أخرى معينة للأسباب الخارجية Injury, poisoning and certain other consequences of external causes | S00-T98 |
| 1 57 | | 0 22 | 0 6 | 0 6 | 0 5 | 0 6 | 0 8 | 0 3 | 1 1 | 0 0 | الأسباب الخارجية للمراضة أو الإماتة External causes of morbidity and mortality | V00-Y98 |
| 1,626 8 | | 99 0 | 142 4 | 202 0 | 213 2 | 270 1 | 202 0 | 116 0 | 257 1 | 125 0 | العوامل التي تؤثر في الحالة الصحية وفي الاتصال بالخدمات الصحية Factors influencing health status and contact with health services | Z00-Z99 |
| 44,245 1,089 45,334 | 0 0 0 | 3,134 420 3,554 | 3,456 207 3,663 | 4,332 157 4,489 | 5,128 95 5,223 | 9,524 49 9,573 | 8,819 30 8,849 | 2,650 15 2,665 | 4,078 10 4,088 | 3,124 106 3,230 | حي ميت الجملة | |
| | | | | | | | | | | | Total الجملة | |

جدول 12 Table 12
الخروج وأيام الرعاية ومتوسط مدة الإقامة حسب التشخيص الرئيسي والنوع وفئات العمر 2017
Discharges, Days of Care and Average Length of Stay by Principal Diagnosis, Sex and Age Groups 2017

| Male ذكور | | | | | | Female إناث | | | | | | الخروج الرعاية الإقامة DISCH DOC ALS | التشخيص الرئيسي Principal Diagnosis | رمز التصنيف ICD10 Code | |
|-----------------------|-------|-------|--------|-------|--------|-----------------------|-------|-------|-------|------|--------|---|--|---|-----|
| Age Groups فئات العمر | | | | | | Age Groups فئات العمر | | | | | | | | | |
| الجملة Total | 65+ | 45-64 | 15-44 | 1-14 | <1 yrs | الجملة Total | 65+ | 45-64 | 15-44 | 1-14 | <1 yrs | الأجمالي العام Grand Total | | | |
| 2,979 | 36 | 312 | 2,422 | 209 | 0 | 1,376 | 35 | 241 | 949 | 151 | 0 | 4,355 | DISCH | فقر الدم المنجلي | D57 |
| 17,945 | 259 | 1,987 | 14,781 | 918 | 0 | 10,508 | 412 | 2,164 | 7,244 | 688 | 0 | 28,453 | DOC | Sickle-cell disorders | |
| 6.0 | 7.2 | 6.4 | 6.1 | 4.4 | 0.0 | 7.6 | 11.8 | 9.0 | 7.6 | 4.6 | 0.0 | 6.5 | ALS | | |
| NA | NA | NA | NA | NA | NA | 2,358 | 0 | 8 | 2,350 | 0 | 0 | 2,358 | DISCH | ولادة مفردة تلقائية | O80 |
| NA | NA | NA | NA | NA | NA | 5,622 | 0 | 16 | 5,606 | 0 | 0 | 5,622 | DOC | Single spontaneous delivery | |
| NA | NA | NA | NA | NA | NA | 2.4 | 0.0 | 2.0 | 2.4 | 0.0 | 0.0 | 2.4 | ALS | | |
| 1 | 0 | 0 | 1 | 0 | 0 | 1,501 | 0 | 7 | 1,494 | 0 | 0 | 1,502 | DISCH | تمزق العجان أثناء الولادة | O70 |
| 2 | 0 | 0 | 2 | 0 | 0 | 3,224 | 0 | 22 | 3,202 | 0 | 0 | 3,226 | DOC | Perineal laceration during delivery | |
| 2.0 | 0.0 | 0.0 | 2.0 | 0.0 | 0.0 | 2.1 | 0.0 | 3.1 | 2.1 | 0.0 | 0.0 | 2.1 | ALS | | |
| 585 | 1 | 4 | 43 | 535 | 2 | 412 | 0 | 1 | 55 | 355 | 1 | 997 | DISCH | التهاب مزمن باللوزتين أو الغدانيات | J35 |
| 1,254 | 4 | 14 | 135 | 1,093 | 8 | 927 | 0 | 3 | 184 | 738 | 2 | 2,181 | DOC | Chronic diseases of tonsils and adenoids | |
| 2.1 | 4.0 | 3.5 | 3.1 | 2.0 | 4.0 | 2.3 | 0.0 | 3.0 | 3.3 | 2.1 | 2.0 | 2.2 | ALS | | |
| NA | NA | NA | NA | NA | NA | 976 | 0 | 7 | 969 | 0 | 0 | 976 | DISCH | رعاية الأمومة بسبب عيب معروف أو مشتببه لأعضاء الحوض | O34 |
| NA | NA | NA | NA | NA | NA | 3,984 | 0 | 26 | 3,958 | 0 | 0 | 3,984 | DOC | Maternal care for known or suspected abnormality of pelvic organs | |
| NA | NA | NA | NA | NA | NA | 4.1 | 0.0 | 3.7 | 4.1 | 0.0 | 0.0 | 4.1 | ALS | | |
| 356 | 249 | 35 | 35 | 14 | 23 | 513 | 295 | 80 | 71 | 38 | 29 | 869 | DISCH | الاضطرابات الأخرى بالجهاز البولي | N39 |
| 5,914 | 3,005 | 2,371 | 270 | 87 | 181 | 4,915 | 3,230 | 829 | 443 | 182 | 231 | 10,829 | DOC | Other disorders of urinary system | |
| 16.6 | 12.1 | 67.7 | 7.7 | 6.2 | 7.9 | 9.6 | 10.9 | 10.4 | 6.2 | 4.8 | 8.0 | 12.5 | ALS | | |

Principle Diagnosis: the leading 100 diagnosis are listed and the total number of discharges made up by the last entry in the table - "others".

DISCH : Discharges

DOC : Days of Care (by number of discharges)

ALS : Average Length of Stay

يوضح الجدول أهم 100 تشخيص رئيسي فقط ، وللمعرفة إجمالي عدد المرضى فهو موضح في نهاية الجدول ويشمل مجموع التشخيصات الأخرى الغير مذكورة بالتفصيل .

الخروج : المرضى المرخصين من المستشفى

الرعاية : عدد أيام الرعاية التي تلقاها المرضى

الإقامة : متوسط مدة الإقامة

(Cont'd) Table 15 جدول (تابع)
 الخروج وأيام الرعاية ومتوسط مدة الإقامة حسب التشخيص الرئيسي والنوع وفئات العمر 2017
 Discharges, Days of Care and Average Length of Stay by Principal Diagnosis, Sex and Age Groups 2017

| Male ذكور | | | | | | Female اثناث | | | | | | الأجمالي العام Grand Total | الخروج الرعاية الإقامة DISCH DOC ALS | التشخيص الرئيسي Principal Diagnosis | رمز التصنيف ICD10 Code |
|-----------------------|-------|-------|-------|------|--------|-----------------------|-----|-------|-------|------|--------|-------------------------------|---|--|---------------------------|
| Age Groups فئات العمر | | | | | | Age Groups فئات العمر | | | | | | | | | |
| الجملة Total | 65+ | 45-64 | 15-44 | 1-14 | <1 yrs | الجملة Total | 65+ | 45-64 | 15-44 | 1-14 | <1 yrs | | | | |
| NA | NA | NA | NA | NA | NA | 855 | 0 | 11 | 843 | 0 | 1 | 855 | DISCH | اجهاض عفوي- تلقائي | O03 |
| NA | NA | NA | NA | NA | NA | 1,653 | 0 | 20 | 1,628 | 0 | 5 | 1,653 | DOC | Spontaneous abortion | |
| NA | NA | NA | NA | NA | NA | 1.9 | 0.0 | 1.8 | 1.9 | 0.0 | 5.0 | 1.9 | ALS | | |
| 392 | 266 | 102 | 18 | 5 | 1 | 320 | 218 | 81 | 19 | 1 | 1 | 712 | DISCH | انواع أخرى من الكتركتا | H26 |
| 577 | 397 | 142 | 25 | 8 | 5 | 489 | 334 | 108 | 32 | 11 | 4 | 1,066 | DOC | Other cataract | |
| 1.5 | 1.5 | 1.4 | 1.4 | 1.6 | 5.0 | 1.5 | 1.5 | 1.3 | 1.7 | 11.0 | 4.0 | 1.5 | ALS | | |
| 486 | 1 | 20 | 394 | 71 | 0 | 157 | 3 | 7 | 121 | 26 | 0 | 643 | DISCH | التهاب الزائدة الدودية الحاد | K35 |
| 1,895 | 7 | 68 | 1,528 | 292 | 0 | 524 | 16 | 26 | 370 | 112 | 0 | 2,419 | DOC | Acute appendicitis | |
| 3.9 | 7.0 | 3.4 | 3.9 | 4.1 | 0.0 | 3.3 | 5.3 | 3.7 | 3.1 | 4.3 | 0 | 3.8 | ALS | | |
| NA | 0 | 0 | 0 | 0 | 0 | 642 | 0 | 2 | 640 | 0 | 0 | 642 | DISCH | رعاية الأمومة بسبب مشاكل أخرى بالجنين معروفة أو مشتبته | O36 |
| NA | 0 | 0 | 0 | 0 | 0 | 2,659 | 0 | 8 | 2,651 | 0 | 0 | 2,659 | DOC | Maternal care for other known or | |
| NA | 0.0 | 0.0 | 0.0 | 0.0 | 0.0 | 4.1 | 0 | 4.0 | 4.1 | 0 | 0 | 4.1 | ALS | suspected fetal problems | |
| 217 | 28 | 16 | 40 | 93 | 40 | 183 | 38 | 17 | 24 | 70 | 34 | 400 | DISCH | الإسهال والالتهابات المعدية المعوية منشأها عدوى | A09 |
| 821 | 230 | 65 | 130 | 282 | 114 | 725 | 243 | 63 | 94 | 207 | 118 | 1,546 | DOC | Diarrhoea and gastroenteritis of | |
| 3.8 | 8.2 | 4.1 | 3.3 | 3.0 | 2.9 | 4.0 | 6.4 | 3.7 | 3.9 | 3.0 | 3.5 | 3.9 | ALS | presumed infectious origin | |
| 268 | 99 | 51 | 68 | 43 | 7 | 206 | 73 | 30 | 36 | 53 | 14 | 474 | DISCH | ذات الرئة بسبب كائن حي غير محدد | J18 |
| 2,870 | 1,616 | 505 | 504 | 219 | 26 | 1,607 | 712 | 265 | 243 | 299 | 88 | 4,477 | DOC | Pneumonia, organism unspecified | |
| 10.7 | 16.3 | 9.9 | 7.4 | 5.1 | 3.7 | 7.8 | 9.8 | 8.8 | 6.8 | 5.6 | 6.3 | 9.4 | ALS | | |
| 549 | 128 | 292 | 128 | 1 | 0 | 98 | 55 | 30 | 13 | 0 | 0 | 647 | DISCH | احتشاء حاد في عضلة القلب | I21 |
| 2,466 | 674 | 1,252 | 539 | 1 | 0 | 545 | 392 | 114 | 39 | 0 | 0 | 3,011 | DOC | Acute myocardial infarction | |
| 4.5 | 5 | 4 | 4 | 1 | 0 | 5.6 | 7 | 4 | 3 | 0 | 0 | 4.7 | ALS | | |

(تابع) جدول 15 (Cont'd) Table
الخروج وأيام الرعاية ومتوسط مدة الإقامة حسب التشخيص الرئيسي والنوع وفئات العمر 2017
Discharges, Days of Care and Average Length of Stay by Principal Diagnosis, Sex and Age Groups 2017

| Male ذكور | | | | | | Female اناث | | | | | | الأجمالي العام Grand Total | الخروج الرعاية الإقامة DISCH DOC ALS | التشخيص الرئيسي Principal Diagnosis | رمز التصنيف ICD10 Code |
|-----------------------|-----|-------|-------|---------|---------|-----------------------|-------|-------|-------|---------|---------|-------------------------------|---|--|---------------------------|
| Age Groups فئات العمر | | | | | | Age Groups فئات العمر | | | | | | | | | |
| الجملة Total | 65+ | 45-64 | 15-44 | 1-14 | <1 yrs | الجملة Total | 65+ | 45-64 | 15-44 | 1-14 | <1 yrs | | | | |
| 428 | 0 | 0 | 1 | 0 | 427 | 374 | 0 | 0 | 0 | 0 | 374 | 802 | DISCH | يرقان الوليد نتيجة أسباب أخرى أو غير محددة | P59 |
| 1,122 | 0 | 0 | 4 | 0 | 1,118 | 1,060 | 0 | 0 | 0 | 0 | 1,060 | 2,182 | DOC | Neonatal jaundice from other | |
| 2.6 | 0 | 0 | 4 | 0 | 3 | 2.8 | 0 | 0 | 0 | 0 | 3 | 2.7 | ALS | and unspecified causes | |
| 112 | 17 | 24 | 66 | 5 | 0 | 300 | 30 | 62 | 200 | 8 | 0 | 412 | DISCH | تحصي صفراوي | K80 |
| 428 | 69 | 86 | 250 | 23 | 0 | 1,141 | 171 | 288 | 640 | 42 | 0 | 1,569 | DOC | Cholelithiasis | |
| 3.8 | 4.1 | 3.6 | 3.8 | 4.6 | 0 | 3.8 | 5.7 | 4.6 | 3.2 | 5.3 | 0.0 | 3.8 | ALS | | |
| 170 | 0.0 | 2 | 66 | 89 | 13 | 139 | 0 | 6 | 70 | 60 | 3 | 309 | DISCH | التهاب اللوزتين الحاد | J03 |
| 402 | 0 | 5 | 143 | 213 | 41 | 336 | 0 | 14 | 176 | 135 | 11 | 738 | DOC | Acute tonsillitis | |
| 2.4 | 0 | 2.5 | 2.2 | 2.4 | 3.2 | 2.4 | 0.0 | 2.3 | 2.5 | 2.3 | 3.7 | 2.4 | ALS | | |
| 192 | 0 | 0 | 0 | 1 | 191 | 179 | 0 | 0 | 0 | 0 | 179 | 371 | DISCH | اضطرابات تتعلق بقصر مدة الحمل أو نقص وزن الميلاد | P07 |
| 5,354 | 0 | 0 | 0 | 2 | 5,352 | 3,804 | 0 | 0 | 0 | 0 | 3,804 | 9,158 | DOC | Disorders related to short gestation and low birth | |
| 27.9 | 0.0 | 0.0 | 0.0 | 2.0 | 28.0 | 21.3 | 0 | 0.0 | 0.0 | 0.0 | 21.3 | 24.7 | ALS | weight, not elsewhere classified | |
| 8 | 4 | 3 | 1 | 0 | 0 | 589 | 154 | 286 | 149 | 0 | 0 | 597 | DISCH | الأورام الخبيثة بالثدي | C50 |
| 64 | 11 | 51 | 2 | 0 | 0 | 5,909 | 1,817 | 2,764 | 1,328 | 0 | 0 | 5,973 | DOC | Malignant Neoplasms of Breast | |
| 8.0 | 2.8 | 17.0 | 2.0 | #DIV/0! | #DIV/0! | 10.0 | 11.8 | 9.7 | 8.9 | #DIV/0! | #DIV/0! | 10.0 | ALS | | |
| 317 | 98 | 76 | 100 | 13 | 30 | 21 | 1 | 3 | 2 | 6 | 9 | 338 | DISCH | الفتق الأربي | K40 |
| 1,033 | 361 | 237 | 296 | 15 | 124 | 37 | 3 | 12 | 5 | 6 | 11 | 1,070 | DOC | Inguinal hernia | |
| 3.3 | 3.7 | 3.1 | 3.0 | 1.2 | 4.1 | 1.8 | 3.0 | 4.0 | 2.5 | 1.0 | 1.2 | 3.2 | ALS | | |
| 290 | 21 | 77 | 192 | 0 | 0 | 90 | 14 | 25 | 48 | 3 | 0 | 380 | DISCH | حصاة بالكلى أو الحالب | N20 |
| 1,337 | 133 | 391 | 813 | 0 | 0 | 472 | 74 | 161 | 217 | 20 | 0 | 1,809 | DOC | Calculus of kidney and ureter | |
| 4.6 | 6.3 | 5.1 | 4.2 | 0.0 | 0.0 | 5.2 | 5.3 | 6.4 | 4.5 | 6.7 | 0.0 | 4.8 | ALS | | |

(Cont'd) Table 15 جدول (تابع) الخروج وأيام الرعاية ومتوسط مدة الإقامة حسب التشخيص الرئيسي والنوع وفئات العمر 2017
Discharges, Days of Care and Average Length of Stay by Principal Diagnosis, Sex and Age Groups 2017

| Male ذكور | | | | | | Female اثناث | | | | | | الخروج الرعاية الإقامة DISCH DOC ALS | التشخيص الرئيسي Principal Diagnosis | رمز التصنيف ICD10 Code | |
|-----------------------|-------|-------|-------|------|--------|-----------------------|-----|-------|-------|------|--------|---|--|--|-----|
| Age Groups فئات العمر | | | | | | Age Groups فئات العمر | | | | | | | | | |
| الجملة Total | 65+ | 45-64 | 15-44 | 1-14 | <1 yrs | الجملة Total | 65+ | 45-64 | 15-44 | 1-14 | <1 yrs | الأجمالي العام Grand Total | | | |
| 172 | 25 | 20 | 31 | 79 | 17 | 142 | 34 | 25 | 27 | 44 | 12 | 314 | DISCH | حالة ربو مستمرة | J46 |
| 727 | 167 | 104 | 105 | 289 | 62 | 943 | 316 | 221 | 167 | 186 | 53 | 1,670 | DOC | Status asthmaticus | |
| 4.2 | 6.7 | 5.2 | 3.4 | 3.7 | 3.6 | 6.6 | 9.3 | 8.8 | 6.2 | 4.2 | 4.4 | 5.3 | ALS | | |
| 140 | 24 | 17 | 59 | 40 | 0 | 105 | 5 | 10 | 43 | 47 | 0 | 245 | DISCH | داء السكري (البول السكري) المعتمد على الأنسولين | E10 |
| 547 | 234 | 62 | 181 | 70 | 0 | 308 | 17 | 89 | 125 | 77 | 0 | 855 | DOC | Insulin-dependent diabetes mellitus | |
| 3.9 | 9.8 | 3.6 | 3.1 | 1.8 | 0 | 2.9 | 3.4 | 8.9 | 2.9 | 1.6 | 0 | 3.5 | ALS | | |
| 140 | 6 | 7 | 10 | 72 | 45 | 152 | 8 | 15 | 33 | 70 | 26 | 292 | DISCH | الفحوصات والتصديقات الخاصة الأخرى للأشخاص | Z01 |
| 243 | 18 | 26 | 71 | 84 | 44 | 290 | 28 | 73 | 79 | 87 | 23 | 533 | DOC | دون شكوى أو تشخيص مبلّغ عنه | |
| 1.7 | 3.0 | 3.7 | 7.1 | 1.2 | 1.0 | 1.9 | 3.5 | 4.9 | 2.4 | 1.2 | 0.9 | 1.8 | ALS | Other special examinations and investigations of persons without complaint or reported diagnosis | |
| NA | 0 | 0 | 0 | 0 | 0 | 316 | 0 | 2 | 314 | 0 | 0 | 316 | DISCH | نواتج الاحصاب الأخرى غير الطبيعية | O02 |
| NA | 0 | 0 | 0 | 0 | 0 | 745 | 0 | 8 | 737 | 0 | 0 | 745 | DOC | Other abnormal products of conception | |
| NA | 0.0 | 0.0 | 0.0 | 0.0 | 0.0 | 2.4 | 0 | 4.0 | 2.3 | 0.0 | 0 | 2.4 | ALS | | |
| 217 | 22 | 16 | 50 | 58 | 71 | 131 | 15 | 11 | 26 | 21 | 58 | 348 | DISCH | حمى مجهولة السبب | R50 |
| 1,104 | 160 | 101 | 318 | 214 | 311 | 738 | 112 | 97 | 137 | 105 | 287 | 1,842 | DOC | Fever of unknown origin | |
| 5.1 | 7.3 | 6.3 | 6.4 | 3.7 | 4.4 | 5.6 | 7.5 | 8.8 | 5.3 | 5.0 | 4.9 | 5.3 | ALS | | |
| 246 | 126 | 89 | 26 | 5 | 0 | 111 | 61 | 35 | 11 | 4 | 0 | 357 | DISCH | السكري غير المعتمد على الأنسولين | E11 |
| 2,141 | 1,232 | 766 | 129 | 14 | 0 | 890 | 473 | 345 | 61 | 11 | 0 | 3,031 | DOC | Non-insulin-dependent diabetes mellitus | |
| 8.7 | 9.8 | 8.6 | 5.0 | 3 | 0 | 8.0 | 7.8 | 9.9 | 5.5 | 2.8 | 0 | 8.5 | ALS | | |
| 241 | 10 | 39 | 176 | 16 | 0 | 123 | 3 | 19 | 95 | 5 | 1 | 364 | DISCH | أضطرابات أخرى بالأنف والجيوب الأنفية | J34 |
| 675 | 45 | 131 | 465 | 34 | 0 | 324 | 10 | 58 | 243 | 8 | 5 | 999 | DOC | Other disorders of nose and nasal sinuses | |
| 2.8 | 4.5 | 3.4 | 2.6 | 2.1 | 0 | 2.6 | 3.3 | 3.1 | 2.6 | 1.6 | 5 | 2.7 | ALS | | |

(تابع) جدول 15 (Cont'd) Table
 الخروج وأيام الرعاية ومتوسط مدة الإقامة حسب التشخيص الرئيسي والنوع وفئات العمر 2017
 Discharges, Days of Care and Average Length of Stay by Principal Diagnosis, Sex and Age Groups 2017

| Male ذكور | | | | | | Female اثناث | | | | | | الأجمالي العام Grand Total | الخروج الرعاية الإقامة DISCH DOC ALS | التشخيص الرئيسي Principal Diagnosis | رمز التصنيف ICD10 Code |
|-----------------------|------|-------|-------|------|--------|-----------------------|-------|-------|-------|------|--------|-------------------------------|---|---|---------------------------|
| Age Groups فئات العمر | | | | | | Age Groups فئات العمر | | | | | | | | | |
| الجملة Total | 65+ | 45-64 | 15-44 | 1-14 | <1 yrs | الجملة Total | 65+ | 45-64 | 15-44 | 1-14 | <1 yrs | | | | |
| 131 | 30 | 17 | 33 | 49 | 2 | 116 | 25 | 9 | 23 | 57 | 2 | 247 | DISCH | قرحة بالمعدة والاثني عشر | K29 |
| 446 | 158 | 56 | 123 | 80 | 29 | 424 | 99 | 41 | 98 | 180 | 6 | 870 | DOC | Gastritis and duodenitis | |
| 3.4 | 5.3 | 3.3 | 3.7 | 1.6 | 14.5 | 3.7 | 4.0 | 4.6 | 4.3 | 3.2 | 3 | 3.5 | ALS | | |
| 153 | 24 | 17 | 64 | 45 | 3 | 124 | 18 | 27 | 55 | 24 | 0 | 277 | DISCH | مضاعفات لإجراءات لم تصنف في مكان آخر | T81 |
| 874 | 199 | 155 | 392 | 127 | 1 | 921 | 189 | 317 | 307 | 108 | 0 | 1,795 | DOC | Complications of procedures, not elsewhere classified | |
| 5.7 | 8.3 | 9.1 | 6.1 | 2.8 | 0.3 | 7.4 | 10.5 | 11.7 | 5.6 | 4.5 | 0 | 6.5 | ALS | | |
| 0 | 0 | 0 | 0 | 0 | 0 | 266 | 6 | 141 | 115 | 4 | 0 | 266 | DISCH | الحيض زائد الكمية أو متكرر الحدوث أو غير المنتظم | N92 |
| 0 | 0 | 0 | 0 | 0 | 0 | 714 | 21 | 435 | 252 | 6 | 0 | 714 | DOC | Excessive, frequent and irregular menstruation | |
| #DIV/0! | 0.0 | 0.0 | 0.0 | 0.0 | 0.0 | 2.7 | 4 | 3.1 | 2.2 | 1.5 | 0 | 2.7 | ALS | | |
| 0 | 0 | 0 | 0 | 0 | 0 | 231 | 0 | 0 | 231 | 0 | 0 | 231 | DISCH | عدوى في المجرى التناسلي البولي أثناء الحمل | O23 |
| 0 | 0 | 0 | 0 | 0 | 0 | 909 | 0 | 0 | 909 | 0 | 0 | 909 | DOC | Infections of genitourinary tract in pregnancy | |
| #DIV/0! | 0.0 | 0.0 | 0.0 | 0.0 | 0.0 | 3.9 | 0 | 0.0 | 3.9 | 0 | 0 | 3.9 | ALS | | |
| 163 | 16.0 | 48.0 | 73.0 | 18.0 | 8 | 92 | 17.0 | 29.0 | 31.0 | 14.0 | 1.0 | 255 | DISCH | خراج أو دمل أو جمره بالجلد | L02 |
| 950 | 143 | 354 | 341 | 71 | 41 | 498 | 101 | 174 | 160 | 58 | 5 | 1,448 | DOC | Cutaneous abscess, furuncle and carbuncle | |
| 5.8 | 8.9 | 7.4 | 4.7 | 3.9 | 5.1 | 5.4 | 5.9 | 6.0 | 5.2 | 4.1 | 5.0 | 5.7 | ALS | | |
| 246 | 54.0 | 113.0 | 72.0 | 7.0 | 0 | 95 | 39.0 | 40.0 | 14.0 | 2 | 0 | 341 | DISCH | ألم بالحلق أو الصدر | R07 |
| 513 | 134 | 206 | 147 | 26 | 0 | 212 | 77 | 91 | 42 | 2 | 0 | 725 | DOC | Pain in throat and chest | |
| 2.1 | 2.5 | 1.8 | 2.0 | 3.7 | 0 | 2.2 | 2.0 | 2.3 | 3.0 | 1.0 | 0.0 | 2.1 | ALS | | |
| 50 | 40 | 9 | 1 | 0 | 0 | 185 | 125 | 58 | 2 | 0 | 0 | 235 | DISCH | التهاب عظمي مفصلي بالركبة | M17 |
| 407 | 355 | 51 | 1 | 0 | 0 | 1,570 | 1,125 | 434 | 11 | 0 | 0 | 1,977 | DOC | Gonarthrosis [arthrosis of knee] | |
| 8.1 | 8.9 | 5.7 | 1 | 0 | 0 | 8.5 | 9.0 | 7.5 | 5.5 | 0 | 0 | 8.4 | ALS | | |

(Cont'd) Table 15 (تابع) جدول
 الخروج وأيام الرعاية ومتوسط مدة الإقامة حسب التشخيص الرئيسي والنوع وفئات العمر 2017
 Discharges, Days of Care and Average Length of Stay by Principal Diagnosis, Sex and Age Groups 2017

| Male ذكور | | | | | | Female اثناث | | | | | | الخروج الرعاية الإقامة DISCH DOC ALS | التشخيص الرئيسي Principal Diagnosis | رمز التصنيف ICD10 Code | |
|-----------------------|-------|-------|-------|------|--------|-----------------------|-------|-------|-------|------|--------|---|--|--|-----|
| Age Groups فئات العمر | | | | | | Age Groups فئات العمر | | | | | | | | | |
| الجملة Total | 65+ | 45-64 | 15-44 | 1-14 | <1 yrs | الجملة Total | 65+ | 45-64 | 15-44 | 1-14 | <1 yrs | الأجمالي العام Grand Total | | | |
| 187 | 13 | 28 | 135 | 11 | 0 | 68 | 16 | 22 | 27 | 3 | 0 | 255 | DISCH | كسر بعظام الساق، بما في ذلك الكاحل | S82 |
| 1,013 | 87 | 239 | 659 | 28 | 0 | 416 | 120 | 155 | 130 | 11 | 0 | 1,429 | DOC | Fracture of lower leg, including ankle | |
| 5.4 | 6.7 | 8.5 | 4.9 | 2.5 | 0 | 6.1 | 7.5 | 7.0 | 4.8 | 3.7 | 0 | 5.6 | ALS | | |
| 144 | 73 | 21 | 35 | 15 | 0 | 130 | 102 | 15 | 8 | 4 | 1 | 274 | DISCH | كسر بعظمة الفخذ | S72 |
| 1,511 | 1,001 | 194 | 219 | 97 | 0 | 1,513 | 1,199 | 181 | 104 | 28 | 1 | 3,024 | DOC | Fracture of femur | |
| 10.5 | 13.7 | 9.2 | 6.3 | 6.5 | 0.0 | 11.6 | 11.8 | 12.1 | 13.0 | 7.0 | 1 | 11.0 | ALS | | |
| 227 | 99 | 51 | 52 | 17 | 8 | 130 | 90 | 49 | 24 | 5 | 0 | 357 | DISCH | الفشل الكلوي المزمن | N18 |
| 1,542 | 624 | 419 | 294 | 129 | 76 | 1,513 | 664 | 312 | 136 | 56 | 0 | 3,055 | DOC | Chronic renal failure | |
| 6.8 | 6.3 | 8.2 | 5.7 | 7.6 | 9.5 | 11.6 | 7.4 | 6.4 | 5.7 | 11 | 0 | 8.6 | ALS | | |
| 191 | 71 | 76 | 44 | 0 | 0 | 130 | 52 | 24 | 10 | 0 | 0 | 321 | DISCH | احتشاء مخي | I63 |
| 3,099 | 1,619 | 881 | 599 | 0 | 0 | 1,513 | 922 | 306 | 92 | 0 | 0 | 4,612 | DOC | Cerebral infarction | |
| 16.2 | 22.8 | 11.6 | 13.6 | 0 | 0 | 11.6 | 17.7 | 12.8 | 9.2 | 0 | 0 | 14.4 | ALS | | |
| 160 | 1 | 0 | 0 | 10 | 149 | 130 | 2 | 0 | 1 | 14 | 91 | 290 | DISCH | التهاب القصيبات الحاد | J21 |
| 679 | 9 | 0 | 0 | 35 | 635 | 1,513 | 9 | 0 | 4 | 55 | 563 | 2,192 | DOC | Acute bronchiolitis | |
| 4.2 | 9.0 | 0 | 0.0 | 3.5 | 4.3 | 11.6 | 4.5 | 0 | 4 | 3.9 | 6.2 | 7.6 | ALS | | |
| 100 | 8 | 14 | 37 | 39 | 2 | 130 | 10 | 17 | 55 | 26 | 0 | 230 | DISCH | ألم بالبطن أو الحوض | R10 |
| 233 | 28.0 | 47.0 | 105.0 | 52.0 | 1.0 | 1,513 | 33.0 | 51.0 | 152.0 | 51.0 | 0.0 | 1,746 | DOC | Abdominal and pelvic pain | |
| 2.3 | 3.5 | 3.4 | 2.8 | 1.3 | 0.5 | 11.6 | 3.3 | 3.0 | 2.8 | 2.0 | 0.0 | 7.6 | ALS | | |
| 53 | 10 | 5 | 9 | 11 | 18 | 130 | 9 | 11 | 17 | 13 | 14 | 183 | DISCH | أنواع أخرى من فقر الدم | D64 |
| 129 | 45 | 18 | 34 | 22 | 10 | 1,513 | 52 | 105 | 78 | 38 | 25 | 1,642 | DOC | Other anaemias | |
| 2.4 | 4.5 | 3.6 | 3.8 | 2.0 | 0.6 | 11.6 | 5.8 | 9.5 | 4.6 | 2.9 | 1.8 | 9.0 | ALS | | |

(Cont'd) Table 15 جدول (تابع) الخروج وأيام الرعاية ومتوسط مدة الإقامة حسب التشخيص الرئيسي والنوع وفئات العمر 2017
Discharges, Days of Care and Average Length of Stay by Principal Diagnosis, Sex and Age Groups 2017

| Male ذكور | | | | | | Female إناث | | | | | | الخروج الرعاية الإقامة DISCH DOC ALS | التشخيص الرئيسي Principal Diagnosis | رمز التصنيف ICD10 Code | |
|-----------------------|---------|-------|-------|------|---------|-----------------------|-----|---------|-------|---------|---------|---|--|---|-----|
| Age Groups فئات العمر | | | | | | Age Groups فئات العمر | | | | | | | | | |
| الجملة Total | 65+ | 45-64 | 15-44 | 1-14 | <1 yrs | الجملة Total | 65+ | 45-64 | 15-44 | 1-14 | <1 yrs | الأجمالي العام Grand Total | | | |
| 59 | 0 | 1 | 8 | 28 | 22 | 29 | 5 | 0 | 4 | 17 | 3 | 88 | DISCH | Nephrotic syndrome المتلازمة الكلوية | N04 |
| 229 | 0 | 1 | 46 | 88 | 94 | 132 | 26 | 0 | 21 | 66 | 19 | 361 | DOC | | |
| 3.9 | #DIV/0! | 1.0 | 5.8 | 3.1 | 4.3 | 4.6 | 5.2 | #DIV/0! | 5.3 | 3.9 | 6.3 | 4.1 | ALS | | |
| 45 | 36 | 2 | 1 | 6 | 0 | 43 | 37 | 2 | 4 | 0 | 0 | 88 | DISCH | Symptoms and signs concerning food and fluid intake | R63 |
| 476 | 386 | 26 | 13 | 51 | 0 | 287 | 222 | 4 | 61 | 0 | 0 | 763 | DOC | أعراض وعلامات تخص المدخول من الغذاء والسوائل | |
| 10.6 | 10.7 | 13.0 | 13.0 | 8.5 | #DIV/0! | 6.7 | 6.0 | 2.0 | 15.3 | #DIV/0! | #DIV/0! | 8.7 | ALS | #N/A | |
| NA | NA | NA | NA | NA | NA | 202 | 0 | 6 | 196 | 0 | 0 | 202 | DISCH | داء السكري (البول السكري) أثناء الحمل | O24 |
| NA | NA | NA | NA | NA | NA | 679 | 0 | 17 | 662 | 0 | 0 | 679 | DOC | Diabetes mellitus in pregnancy | |
| NA | NA | NA | NA | NA | NA | 3.4 | 0.0 | 2.8 | 3.4 | 0.0 | 0.0 | 3.4 | ALS | | |
| 197 | 9 | 14 | 88 | 67 | 19 | 68 | 7 | 2 | 23 | 26 | 10 | 265 | DISCH | اللاصابات الأخرى أو غير المحددة بالرأس | S09 |
| 469 | 18 | 78 | 273 | 79 | 21 | 127 | 15 | 12 | 43 | 47 | 10 | 596 | DOC | Other and unspecified injuries of head | |
| 2.4 | 2.0 | 5.6 | 3.1 | 1.2 | 1.1 | 1.9 | 2.1 | 6.0 | 1.9 | 1.8 | 1.0 | 2.2 | ALS | | |
| 106 | 87 | 13 | 5 | 1 | 0 | 87 | 79 | 7 | 1 | 0 | 0 | 193 | DISCH | الأمراض الرئوية المزمنة الانسدادية الأخرى | J44 |
| 1,025 | 879 | 97 | 25 | 24 | 0 | 857 | 744 | 111 | 2 | 0 | 0 | 1,882 | DOC | Other chronic obstructive pulmonary disease | |
| 9.7 | 10.1 | 7.5 | 5.0 | 24.0 | 0 | 9.9 | 9.4 | 15.9 | 2 | 0 | 0 | 9.8 | ALS | | |
| 82 | 21 | 40 | 20 | 1 | 0 | 37 | 23 | 10 | 1 | 3 | 0 | 119 | DISCH | ذبحة صدرية | I20 |
| 277 | 112 | 99 | 63 | 3 | 0 | 127 | 74 | 30 | 4 | 19 | 0 | 404 | DOC | Angina pectoris | |
| 3.4 | 5.3 | 2.5 | 3.2 | 3 | 0 | 3.4 | 3.2 | 3.0 | 4.0 | 6 | 0 | 3.4 | ALS | | |
| NA | NA | NA | NA | NA | NA | 199 | 0 | 2 | 197 | 0 | 0 | 199 | DISCH | رعاية الأمومة بسبب مجيء غير طبيعي للجنين معروف أو مشتبه | O32 |
| NA | NA | NA | NA | NA | NA | 807 | 0 | 6 | 801 | 0 | 0 | 807 | DOC | Maternal care for known or suspected malpresentation of fetus | |
| NA | NA | NA | NA | NA | NA | 4.1 | 0 | 3.0 | 4.1 | 0 | 0 | 4.1 | ALS | | |

(Cont'd) Table 15 (تابع) جدول
الخروج وأيام الرعاية ومتوسط مدة الإقامة حسب التشخيص الرئيسي والنوع وفئات العمر 2017
Discharges, Days of Care and Average Length of Stay by Principal Diagnosis, Sex and Age Groups 2017

| Male ذكور | | | | | | Female اثناث | | | | | | الخروج الرعاية الإقامة DISCH DOC ALS | التشخيص الرئيسي Principal Diagnosis | رمز التصنيف ICD10 Code | |
|-----------------------|------|-------|-------|---------|---------|-----------------------|------|-------|-------|---------|---------|---|--|---|-----|
| Age Groups فئات العمر | | | | | | Age Groups فئات العمر | | | | | | | | | |
| الجملة Total | 65+ | 45-64 | 15-44 | 1-14 | <1 yrs | الجملة Total | 65+ | 45-64 | 15-44 | 1-14 | <1 yrs | الأجمالي العام Grand Total | | | |
| NA | NA | NA | NA | NA | NA | 237 | 0 | 1 | 236 | 0 | 0 | 237 | DISCH | أصابات توليدية أخرى | O71 |
| NA | NA | NA | NA | NA | NA | 518 | 0 | 3 | 515 | 0 | 0 | 518 | DOC | Other obstetric trauma | |
| NA | NA | NA | NA | NA | NA | 2.2 | 0 | 3.0 | 2.2 | 0 | 0 | 2.2 | ALS | | |
| 67 | 0 | 0 | 0 | 0 | 67 | 25 | 0 | 0 | 0 | 0 | 25 | 92 | DISCH | يرقان الوليد بسبب أنواع أخرى من انحلال الدم المفرط | P58 |
| 162 | 0 | 0 | 0 | 0 | 162 | 82 | 0 | 0 | 0 | 0 | 82 | 244 | DOC | Neonatal jaundice due to other excessive haemolysis | |
| 2.4 | 0 | 0 | 0 | 0 | 2.4 | 3.3 | 0 | 0 | 0 | 0 | 3.3 | 2.7 | ALS | | |
| NA | NA | NA | NA | NA | NA | 155 | 0 | 3 | 152 | 0 | 0 | 155 | DISCH | ولادة متعددة (توائم) | O84 |
| NA | NA | NA | NA | NA | NA | 663 | 0 | 19 | 644 | 0 | 0 | 663 | DOC | Multiple delivery | |
| NA | NA | NA | NA | NA | NA | 4.3 | 0.0 | 6.3 | 4.2 | 0.0 | 0.0 | 4.3 | ALS | | |
| NA | NA | NA | NA | NA | NA | 160 | 3 | 19 | 132 | 6 | 0 | 160 | DISCH | اعتلالات غير التهابية بالمبيض أو البوق أو الرباط العريض | N83 |
| NA | NA | NA | NA | NA | NA | 486 | 21 | 62 | 386 | 17 | 0 | 486 | DOC | Noninflammatory disorders of ovary, fallopian tube and broad ligament | |
| NA | NA | NA | NA | NA | NA | 3.0 | 7.0 | 3.3 | 2.9 | 2.8 | 0 | 3.0 | ALS | | |
| 96 | 39 | 33 | 24 | 0 | 0 | 83 | 57 | 19 | 7 | 0 | 0 | 179 | DISCH | رجفان ورفرفة الأذنين | I48 |
| 326 | 157 | 114 | 55 | 0 | 0 | 292 | 220 | 51 | 21 | 0 | 0 | 618 | DOC | Atrial fibrillation and flutter | |
| 3.4 | 4.0 | 3.5 | 2.3 | 0 | 0 | 3.5 | 3.9 | 2.7 | 3.0 | 0 | 0 | 3.5 | ALS | | |
| 70 | 17 | 29 | 24 | 0 | 0 | 22 | 10 | 9 | 3 | 0 | 0 | 92 | DISCH | نزيف داخل المخ | I61 |
| 1,707 | 275 | 468 | 964 | 0 | 0 | 815 | 289 | 96 | 430 | 0 | 0 | 2,522 | DOC | Intracerebral haemorrhage | |
| 24.4 | 16.2 | 16.1 | 40.2 | #DIV/0! | #DIV/0! | 37.0 | 28.9 | 10.7 | 143.3 | #DIV/0! | #DIV/0! | 27.4 | ALS | | |
| 50 | 3 | 2 | 7 | 25 | 13 | 45 | 4 | 3 | 10 | 15 | 13 | 95 | DISCH | عدوى حادة بمواقع متعددة أو غير محدد بالجهاز التنفسي العلوى | J06 |
| 173 | 8 | 10 | 16 | 81 | 58 | 159 | 21 | 12 | 28 | 55 | 43 | 332 | DOC | Acute upper respiratory infections of multiple and unspecified sites | |
| 3.5 | 3 | 5.0 | 2.3 | 3.2 | 4.5 | 3.5 | 5 | 4.0 | 2.8 | 3.7 | 3.3 | 3.5 | ALS | | |

(Cont'd) Table 15 (تابع) جدول
الخروج وأيام الرعاية ومتوسط مدة الإقامة حسب التشخيص الرئيسي والنوع وفئات العمر 2017
Discharges, Days of Care and Average Length of Stay by Principal Diagnosis, Sex and Age Groups 2017

| Male ذكور | | | | | | Female اناث | | | | | | الخروج الرعاية الإقامة DISCH DOC ALS | التشخيص الرئيسي Principal Diagnosis | رمز التصنيف ICD10 Code | |
|-----------------------|-----|-------|-------|------|--------|-----------------------|-----|-------|-------|------|--------|---|--|--|-----|
| Age Groups فئات العمر | | | | | | Age Groups فئات العمر | | | | | | | | | |
| الجملة Total | 65+ | 45-64 | 15-44 | 1-14 | <1 yrs | الجملة Total | 65+ | 45-64 | 15-44 | 1-14 | <1 yrs | الأجمالي العام Grand Total | | | |
| NA | NA | NA | NA | NA | NA | 518 | 0 | 2 | 516 | 0 | 0 | 518 | DISCH | أمراض أخرى بالألم مصنفة في أماكن أخرى من التصنيف ، لكن | O99 |
| NA | NA | NA | NA | NA | NA | 2,011 | 0 | 4 | 2,007 | 0 | 0 | 2,011 | DOC | كمضاعفات للحمل أو الولادة أو النفاس | |
| NA | NA | NA | NA | NA | NA | 3.9 | 0 | 2.0 | 3.9 | 0 | 0 | 3.9 | ALS | Other maternal diseases classifiable elsewhere but complicating pregnancy, childbirth and the puerperium | |
| 57 | 28 | 11 | 13 | 3 | 2 | 49 | 30 | 12 | 6 | 1 | 0 | 106 | DISCH | اضطرابات في السوائل أو الألكتروليت أو التوازن الحمضي القاعدي | E87 |
| 378 | 191 | 100 | 51 | 33 | 3 | 311 | 180 | 91 | 37 | 3 | 0 | 689 | DOC | Other disorders of fluid, electrolyte and acid-base balance | |
| 6.6 | 6.8 | 9.1 | 3.9 | 11.0 | 1.5 | 6.3 | 6.0 | 7.6 | 6.2 | 3.0 | 0.0 | 6.5 | ALS | | |
| 118 | 1 | 10 | 67 | 30 | 10 | 45 | 1 | 5 | 22 | 13 | 4 | 163 | DISCH | كسر بالجمجمة أو عظام الوجه | S02 |
| 256 | 3 | 30 | 144 | 67 | 12 | 95 | 2 | 14 | 42 | 29 | 8 | 351 | DOC | Fracture of skull and facial bones | |
| 2.2 | 3.0 | 3.0 | 2.1 | 2.2 | 1.2 | 2.1 | 2.0 | 2.8 | 1.9 | 2.2 | 2.0 | 2.2 | ALS | | |
| 169 | 5 | 24 | 105 | 35 | 0 | 38 | 8 | 10 | 14 | 6 | 0 | 207 | DISCH | كسر بعظام الساعد | S52 |
| 538 | 16 | 70 | 382 | 70 | 0 | 107 | 17 | 28 | 49 | 13 | 0 | 645 | DOC | Fracture of forearm | |
| 3.2 | 3.2 | 2.9 | 3.6 | 2.0 | 0 | 2.8 | 2.1 | 2.8 | 3.5 | 2.2 | 0 | 3.1 | ALS | | |
| NA | NA | NA | NA | NA | NA | 199 | 0 | 0 | 199 | 0 | 0 | 199 | DISCH | النزيف أثناء الحمل المبكر | O20 |
| NA | NA | NA | NA | NA | NA | 581 | 0 | 0 | 581 | 0 | 0 | 581 | DOC | Haemorrhage in early pregnancy | |
| NA | NA | NA | NA | NA | NA | 2.9 | 0 | 0.0 | 2.9 | 0 | 0 | 2.9 | ALS | | |
| NA | NA | NA | NA | NA | NA | 96 | 0 | 0 | 96 | 0 | 0 | 96 | DISCH | مضاعفات التخدير أثناء المخاض أو الولادة | O47 |
| NA | NA | NA | NA | NA | NA | 280 | 0 | 0 | 280 | 0 | 0 | 280 | DOC | Complications of anaesthesia during labour and delivery | |
| NA | NA | NA | NA | NA | NA | 2.9 | 0 | 0.0 | 2.9 | 0.0 | 0 | 2.9 | ALS | | |
| 99 | 17 | 26 | 56 | 0 | 0 | 46 | 9 | 13 | 23 | 1 | 0 | 145 | DISCH | اليواسير | I84 |
| 347 | 101 | 76 | 170 | 0 | 0 | 171 | 42 | 58 | 69 | 2 | 0 | 518 | DOC | Haemorrhoids | |
| 3.5 | 5.9 | 2.9 | 3.0 | 0 | 0 | 3.7 | 4.7 | 4.5 | 3.0 | 2 | 0 | 3.6 | ALS | | |

(Cont'd) Table 15 (تابع) جدول
 الخروج وأيام الرعاية ومتوسط مدة الإقامة حسب التشخيص الرئيسي والنوع وفئات العمر 2017
 Discharges, Days of Care and Average Length of Stay by Principal Diagnosis, Sex and Age Groups 2017

| Male ذكور | | | | | | Female إناث | | | | | | الأجمالي العام Grand Total | الخروج الرعاية الإقامة DISCH DOC ALS | التشخيص الرئيسي Principal Diagnosis | رمز التصنيف ICD10 Code |
|-----------------------|------|-------|-------|------|--------|-----------------------|------|-------|-------|------|---------|-------------------------------|---|---|---------------------------|
| Age Groups فئات العمر | | | | | | Age Groups فئات العمر | | | | | | | | | |
| الجملة Total | 65+ | 45-64 | 15-44 | 1-14 | <1 yrs | الجملة Total | 65+ | 45-64 | 15-44 | 1-14 | <1 yrs | | | | |
| 80 | 4 | 3 | 14 | 43 | 16 | 39 | 3 | 1 | 5 | 20 | 10 | 119 | DISCH | اختلاج غير مصنف في مكان آخر | R56 |
| 151 | 15 | 6 | 33 | 65 | 32 | 120 | 10.0 | 1 | 11 | 58.0 | 40.0 | 271 | DOC | Convulsions, not elsewhere classified | |
| 1.9 | 3.8 | 2.0 | 2.4 | 1.5 | 2.0 | 3.1 | 3.3 | 1.0 | 2.2 | 2.9 | 4.0 | 2.3 | ALS | | |
| 82 | 54 | 24 | 4 | 0 | 0 | 38 | 17 | 16 | 5 | 0 | 0 | 120 | DISCH | ورم خبيث بالقصبية أو الرئة | C34 |
| 2,080 | 1250 | 749 | 81 | 0 | 0 | 669 | 336 | 266 | 67 | 0 | 0 | 2,749 | DOC | Malignant neoplasm of bronchus and lung | |
| 25.4 | 23.1 | 31.2 | 20.3 | 0 | 0.0 | 17.6 | 19.8 | 16.6 | 13.4 | 0 | 0 | 22.9 | ALS | | |
| 137 | 1 | 4 | 132 | 0 | 0 | 5 | 3 | 1 | 1 | 0 | 0 | 142 | DISCH | اختلال داخلي بالركبية | M23 |
| 332 | 5 | 12 | 315 | 0 | 0 | 24 | 17 | 3 | 4 | 0 | 0 | 356 | DOC | Internal derangement of knee | |
| 2.4 | 5 | 3.0 | 2.4 | 0 | 0 | 4.8 | 5.7 | 3.0 | 4.0 | 0.0 | 0 | 2.5 | ALS | | |
| NA | NA | NA | NA | NA | NA | 173 | 6 | 77 | 90 | 0 | 0 | 173 | DISCH | ورم ليفي بالرحم | D25 |
| NA | NA | NA | NA | NA | NA | 805 | 30 | 370 | 405 | 0 | 0 | 805 | DOC | Leiomyoma of uterus | |
| NA | NA | NA | NA | NA | NA | 4.7 | 5.0 | 4.8 | 4.5 | 0 | 0 | 4.7 | ALS | | |
| 103 | 16 | 23 | 39 | 21 | 4 | 173 | 18 | 19 | 13 | 5 | 1 | 276 | DISCH | التهاب النسيج الخلوي | L03 |
| 562 | 96 | 137 | 216 | 63 | 50 | 805 | 102 | 99 | 58 | 16 | 7 | 1,367 | DOC | Cellulitis | |
| 5.5 | 6.0 | 6.0 | 5.5 | 3.0 | 12.5 | 4.7 | 5.7 | 5.2 | 4.5 | 3.2 | 7.0 | 5.0 | ALS | | |
| 84 | 2 | 5 | 48 | 25 | 4 | 173 | 0 | 7 | 9 | 10 | 3 | 257 | DISCH | حروق أو تآكل بمناطق متعددة في الجسم | T29 |
| 957 | 28 | 62 | 698 | 165 | 4 | 805 | 0 | 144 | 91 | 25 | 5 | 1,762 | DOC | Burns and corrosions of multiple body regions | |
| 11.4 | 14.0 | 12.4 | 14.5 | 6.6 | 1.0 | 4.7 | 0.0 | 20.6 | 10.1 | 2.5 | 1.7 | 6.9 | ALS | | |
| 31 | 1 | 3 | 22 | 4 | 1 | 99 | 1 | 29 | 68 | 1 | 0 | 130 | DISCH | إجراءات لأغراض خلاف معالجة الحالة الصحية | Z41 |
| 145 | 15 | 17 | 109 | 3 | 1 | 355 | 5 | 105 | 240 | 5 | 0 | 500 | DOC | Procedures for purposes other than remedying health state | |
| 4.7 | 15.0 | 5.7 | 5.0 | 0.8 | 1.0 | 3.6 | 5.0 | 3.6 | 3.5 | 5.0 | #DIV/0! | 3.8 | ALS | | |

(Cont'd) Table 15 (تابع) جدول
الخروج وأيام الرعاية ومتوسط مدة الإقامة حسب التشخيص الرئيسي والنوع وفئات العمر 2017
Discharges, Days of Care and Average Length of Stay by Principal Diagnosis, Sex and Age Groups 2017

| Male ذكور | | | | | | Female إناث | | | | | | الأجمالي العام Grand Total | الخروج الرعاية الإقامة DISCH DOC ALS | التشخيص الرئيسي Principal Diagnosis | رمز التصنيف ICD10 Code |
|-----------------------|------|-------|-------|---------|---------|-----------------------|------|-------|-------|---------|---------|-------------------------------|---|---|---------------------------|
| Age Groups فئات العمر | | | | | | Age Groups فئات العمر | | | | | | | | | |
| الجملة Total | 65+ | 45-64 | 15-44 | 1-14 | <1 yrs | الجملة Total | 65+ | 45-64 | 15-44 | 1-14 | <1 yrs | | | | |
| 97 | 42 | 40 | 15 | 0 | 0 | 130 | 53 | 55 | 22 | 0 | 0 | 227 | DISCH | ورم خبيث بالقولون | C18 |
| 1,051 | 583 | 303 | 165 | 0 | 0 | 1,595 | 609 | 706 | 280 | 0 | 0 | 2,646 | DOC | Malignant neoplasm of colon | |
| 10.8 | 13.9 | 7.6 | 11.0 | 0 | 0 | 12.3 | 11.5 | 12.8 | 12.7 | 0 | 0 | 11.7 | ALS | | |
| NA | NA | NA | NA | NA | NA | 134 | 0 | 0 | 134 | 0 | 0 | 134 | DISCH | ولادة متعسرة لأسباب أخرى | O66 |
| NA | NA | NA | NA | NA | NA | 665 | 0 | 0 | 665 | 0 | 0 | 665 | DOC | Other obstructed labour | |
| NA | NA | NA | NA | NA | NA | 5.0 | 0 | 0 | 5.0 | 0 | 0 | 5.0 | ALS | | |
| 67 | 49 | 12 | 6 | 0 | 0 | 31 | 13 | 16 | 2 | 0 | 0 | 98 | DISCH | ورم خبيث بملتقى المستقيم و القولون النازل | C19 |
| 783 | 489 | 182 | 112 | 0 | 0 | 303 | 107 | 165 | 31 | 0 | 0 | 1,086 | DOC | Malignant neoplasm of rectosigmoid junction | |
| 11.7 | 10.0 | 15.2 | 18.7 | #DIV/0! | #DIV/0! | 9.8 | 8.2 | 10.3 | 15.5 | #DIV/0! | #DIV/0! | 11.1 | ALS | | |
| 51 | 22 | 20 | 9 | 0 | 0 | 38 | 28 | 6 | 4 | 0 | 0 | 89 | DISCH | أمراض القلب نتيجة ارتفاع ضغط الدم | I11 |
| 359 | 219 | 106 | 34 | 0 | 0 | 207 | 139 | 58 | 10 | 0 | 0 | 566 | DOC | Hypertensive heart disease | |
| 7.0 | 10.0 | 5.3 | 3.8 | 0 | 0 | 5.4 | 5.0 | 9.7 | 2.5 | 0 | 0 | 6.4 | ALS | | |
| 74 | 16 | 18 | 39 | 1 | 0 | 46 | 6 | 12 | 26 | 2 | 0 | 120 | DISCH | التهاب حاد بالبنكرياس | K85 |
| 624 | 144 | 129 | 344 | 7 | 0 | 236 | 31 | 55 | 139 | 11 | 0 | 860 | DOC | Acute pancreatitis | |
| 8.4 | 9.0 | 7.2 | 8.8 | 7.0 | 0 | 5.1 | 5.2 | 4.6 | 5.3 | 5.5 | 0 | 7.2 | ALS | | |
| NA | NA | NA | NA | NA | NA | 160 | 0 | 0 | 160 | 0 | 0 | 160 | DISCH | حمل خارج الرحم | O00 |
| NA | NA | NA | NA | NA | NA | 517 | 0 | 0 | 517 | 0 | 0 | 517 | DOC | Ectopic pregnancy | |
| NA | NA | NA | NA | NA | NA | 3.2 | 0 | 0.0 | 3.2 | 0 | 0 | 3.2 | ALS | | |
| 66 | 28 | 19 | 16 | 3 | 0 | 61 | 38 | 18 | 5 | 0 | 0 | 127 | DISCH | مضاعفات لجهيزة تعويضية بالقلب أو الأوعية الدموية أو لرقعة طعم | T82 |
| 294 | 94 | 63 | 129 | 8 | 0 | 363 | 194 | 130 | 39 | 0 | 0 | 657 | DOC | Complications of cardiac and vascular prosthetic devices, implants and grafts | |
| 4.5 | 3.4 | 3.3 | 8.1 | 2.7 | 0 | 6.0 | 5.1 | 7.2 | 7.8 | 0.0 | 0.0 | 5.2 | ALS | | |

(Cont'd) Table 15 (تابع) جدول
 الخروج وأيام الرعاية ومتوسط مدة الإقامة حسب التشخيص الرئيسي والنوع وفئات العمر 2017
 Discharges, Days of Care and Average Length of Stay by Principal Diagnosis, Sex and Age Groups 2017

| Male ذكور | | | | | | Female إناث | | | | | | الأجمالي العام Grand Total | الخروج الرعاية الإقامة DISCH DOC ALS | التشخيص الرئيسي Principal Diagnosis | رمز التصنيف ICD10 Code |
|-----------------------|-----|-------|-------|------|---------|-----------------------|------|-------|-------|---------|---------|-------------------------------|---|---|---------------------------|
| Age Groups فئات العمر | | | | | | Age Groups فئات العمر | | | | | | | | | |
| الجملة Total | 65+ | 45-64 | 15-44 | 1-14 | <1 yrs | الجملة Total | 65+ | 45-64 | 15-44 | 1-14 | <1 yrs | | | | |
| 86 | 14 | 10 | 9 | 53 | 0 | 45 | 6 | 7 | 1 | 31 | 0 | 131 | DISCH | لوكيميا [سرطان الدم] لمفاوي | C91 |
| 682 | 91 | 55 | 287 | 249 | 0 | 339 | 83 | 45 | 21 | 190 | 0 | 1,021 | DOC | Lymphoid leukaemia | |
| 7.9 | 6.5 | 5.5 | 31.9 | 4.7 | #DIV/0! | 7.5 | 13.8 | 6.4 | 21.0 | 6.1 | #DIV/0! | 7.8 | ALS | | |
| 60 | 16 | 18 | 24 | 2 | 0 | 45 | 13 | 15 | 15 | 2 | 0 | 105 | DISCH | ألم الظهر | M54 |
| 333 | 113 | 103 | 112 | 5 | 0 | 257 | 90 | 82 | 73 | 12 | 0 | 590 | DOC | Dorsalgia | |
| 5.6 | 7.1 | 5.7 | 4.7 | 2.5 | 0 | 5.7 | 6.9 | 5.5 | 4.9 | 6 | 0 | 5.6 | ALS | | |
| 172 | 116 | 27 | 22 | 7 | 0 | 22 | 4 | 12 | 6 | 0 | 0 | 194 | DISCH | ورم خبيث بالمثانة | C67 |
| 1,265 | 946 | 285 | 16 | 18 | 0 | 135 | 66 | 69 | 0 | 0 | 0 | 1,400 | DOC | Malignant neoplasm of bladder | |
| 7.4 | 8.2 | 10.6 | 0.7 | 2.6 | #DIV/0! | 6.1 | 16.5 | 5.8 | 0.0 | #DIV/0! | #DIV/0! | 7.2 | ALS | | |
| NA | NA | NA | NA | NA | NA | 90 | 18 | 44 | 16 | 12 | 0 | 90 | DISCH | ورم خبيث بالمبيض | C56 |
| NA | NA | NA | NA | NA | NA | 1,252 | 608 | 435 | 140 | 69 | 0 | 1,252 | DOC | Malignant neoplasm of ovary | |
| NA | NA | NA | NA | NA | NA | 13.9 | 33.8 | 9.9 | 8.8 | 5.8 | 0 | 13.9 | ALS | | |
| 54 | 16 | 20 | 16 | 1 | 1 | 109 | 9 | 36 | 64 | 0 | 0 | 163 | DISCH | الفتق السري | K42 |
| 156 | 50 | 51 | 51 | 1 | 3 | 336 | 54 | 127 | 155 | 0 | 0 | 492 | DOC | Umbilical hernia | |
| 2.9 | 3.1 | 2.6 | 3.2 | 1.0 | 3 | 3.1 | 6.0 | 3.5 | 2.4 | 0.0 | 0 | 3.0 | ALS | | |
| 122 | 108 | 12 | 2 | 0 | 0 | NA | NA | NA | NA | NA | NA | 122 | DISCH | تضخم البروستاتا | N40 |
| 880 | 772 | 92 | 16 | 0 | 0 | NA | NA | NA | NA | NA | NA | 880 | DOC | Hyperplasia of prostate | |
| 7.2 | 7.1 | 7.7 | 8.0 | 0 | 0 | NA | NA | NA | NA | NA | NA | 7.2 | ALS | | |
| NA | NA | NA | NA | NA | NA | 119 | 0 | 0 | 119 | 0 | 0 | 119 | DISCH | ولادة مفردة باستخدام الجفت أو الشفاظ | O81 |
| NA | NA | NA | NA | NA | NA | 357 | 0 | 0 | 357 | 0 | 0 | 357 | DOC | Single delivery by forceps and vacuum extractor | |
| NA | NA | NA | NA | NA | NA | 3.0 | 0 | 0 | 3.0 | 0 | 0 | 3.0 | ALS | | |

(Cont'd) Table 15 (تابع) جدول
 الخروج وأيام الرعاية ومتوسط مدة الإقامة حسب التشخيص الرئيسي والنوع وفئات العمر 2017
 Discharges, Days of Care and Average Length of Stay by Principal Diagnosis, Sex and Age Groups 2017

| Male ذكور | | | | | | Female اناث | | | | | | الخروج الرعاية الإقامة DISCH DOC ALS | التشخيص الرئيسي Principal Diagnosis | رمز التصنيف ICD10 Code | |
|-----------------------|------|-------|-------|---------|---------|-----------------------|------|-------|-------|---------|---------|---|--|------------------------------------|-----|
| Age Groups فئات العمر | | | | | | Age Groups فئات العمر | | | | | | | | | |
| الجملة Total | 65+ | 45-64 | 15-44 | 1-14 | <1 yrs | الجملة Total | 65+ | 45-64 | 15-44 | 1-14 | <1 yrs | الأجمالي العام Grand Total | | | |
| 101 | 21 | 36 | 38 | 6 | 0 | 59 | 20 | 24 | 13 | 2 | 0 | 160 | DISCH | ارتفاع ضغط الدم الأساسي | I10 |
| 490 | 204 | 129 | 140 | 17 | 0 | 158 | 53 | 62 | 32 | 11 | 0 | 648 | DOC | Essential (primary) hypertension | |
| 4.9 | 9.7 | 3.6 | 3.7 | 2.8 | 0 | 2.7 | 2.7 | 2.6 | 2.5 | 5.5 | 0 | 4.1 | ALS | | |
| 78 | 2 | 9 | 35 | 32 | 0 | 48 | 8 | 5 | 9 | 26 | 0 | 126 | DISCH | كسر بعظام الكتف أو أعلى الذراع | S42 |
| 270 | 14 | 32 | 146 | 78 | 0 | 129 | 39 | 21 | 28 | 41 | 0 | 399 | DOC | Fracture of shoulder and upper arm | |
| 3.5 | 7.0 | 3.6 | 4.2 | 2.4 | 0 | 2.7 | 4.9 | 4.2 | 3.1 | 1.6 | 0 | 3.2 | ALS | | |
| 61 | 26 | 25 | 9 | 1 | 0 | 31 | 22 | 7 | 1 | 1 | 0 | 92 | DISCH | إعتلال عضل القلب | I42 |
| 430 | 255 | 120 | 53 | 2 | 0 | 349 | 309 | 30 | 8 | 2 | 0 | 779 | DOC | Cardiomyopathy | |
| 7.0 | 9.8 | 4.8 | 5.9 | 2 | 0.0 | 11.3 | 14.0 | 4.3 | 8.0 | 2.0 | 0 | 8.5 | ALS | | |
| 70 | 5 | 17 | 27 | 15 | 6 | 25 | 2 | 4 | 10 | 7 | 2 | 95 | DISCH | الصرع | G40 |
| 310 | 18 | 138 | 106 | 31 | 17 | 139 | 8 | 64 | 50 | 9 | 8 | 449 | DOC | Epilepsy | |
| 4.4 | 3.6 | 8.1 | 3.9 | 2.1 | 2.8 | 5.6 | 4.0 | 16.0 | 5.0 | 1.3 | 4.0 | 4.7 | ALS | | |
| 76 | 24 | 16 | 34 | 2 | 0 | 18 | 8 | 3 | 4 | 3 | 0 | 94 | DISCH | قرحة بالاثني عشر | K26 |
| 529 | 272 | 88 | 151 | 18 | 0 | 200 | 145 | 22 | 17 | 16 | 0 | 729 | DOC | Duodenal ulcer | |
| 7.0 | 11.3 | 5.5 | 4.4 | 9.0 | 0 | 11.1 | 18.1 | 7.3 | 4.3 | 5 | 0 | 7.8 | ALS | | |
| NA | NA | NA | NA | NA | NA | 96 | 44 | 45 | 7 | 0 | 0 | 96 | DISCH | ورم خبيث بجسم الرحم | C54 |
| NA | NA | NA | NA | NA | NA | 1,300 | 717 | 534 | 49 | 0 | 0 | 1,300 | DOC | Malignant neoplasm of corpus uteri | |
| NA | NA | NA | NA | NA | NA | 13.5 | 16.3 | 11.9 | 7.0 | #DIV/0! | #DIV/0! | 13.5 | ALS | | |
| 48 | 20 | 23 | 5 | 0 | 0 | 46 | 35 | 5 | 3 | 0 | 3 | 94 | DISCH | فشل القلب | I50 |
| 223 | 77 | 128 | 18 | 0 | 0 | 334 | 282 | 22 | 13 | 0 | 17 | 557 | DOC | Heart failure | |
| 4.6 | 3.9 | 5.6 | 3.6 | #DIV/0! | #DIV/0! | 7.3 | 8.1 | 4.4 | 4.3 | #DIV/0! | 5.7 | 5.9 | ALS | | |

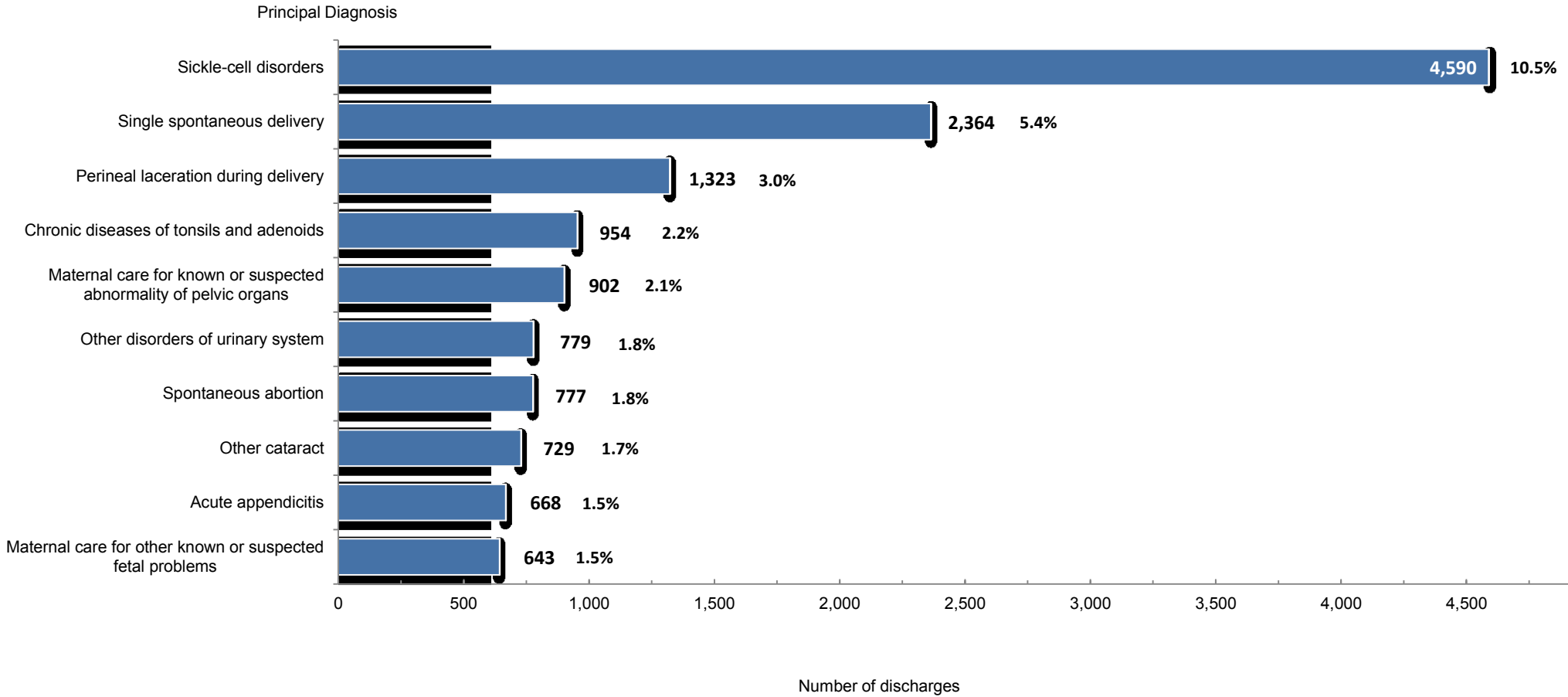
(تابع) جدول 15 (Cont'd) Table
الخروج وأيام الرعاية ومتوسط مدة الإقامة حسب التشخيص الرئيسي والنوع وفئات العمر 2017
Discharges, Days of Care and Average Length of Stay by Principal Diagnosis, Sex and Age Groups 2017

| Male ذكور | | | | | | Female اثناث | | | | | | الخروج الرعاية الإقامة DISCH DOC ALS | التشخيص الرئيسي Principal Diagnosis | رمز التصنيف ICD10 Code | |
|-----------------------|-----|-------|-------|---------|---------|-----------------------|---------|---------|-------|---------|---------|---|--|--|-----|
| Age Groups فئات العمر | | | | | | Age Groups فئات العمر | | | | | | | | | |
| الجملة Total | 65+ | 45-64 | 15-44 | 1-14 | <1 yrs | الجملة Total | 65+ | 45-64 | 15-44 | 1-14 | <1 yrs | الأجمالي العام Grand Total | | | |
| 110 | 5 | 15 | 85 | 5 | 0 | 23 | 5 | 2 | 13 | 2 | 1 | 133 | DISCH | إصابات أخرى بمناطق متعددة من الجسم ، لم تصنف في مكان آخر | T06 |
| 1,382 | 28 | 298 | 1,001 | 55 | 0 | 265 | 62 | 56 | 109 | 4 | 34 | 1,647 | DOC | injuries involving multiple body regions, not elsewhere clas | |
| 12.6 | 5.6 | 19.9 | 11.8 | 11.0 | #DIV/0! | 11.5 | 12.4 | 28.0 | 8.4 | 2.0 | 34.0 | 12.4 | ALS | | |
| 43 | 17 | 9 | 14 | 3 | 0 | 48 | 7 | 10 | 25 | 4 | 2 | 91 | DISCH | ملاحظة طبية وتقييم لحالات أو أمراض مشتبهة | Z03 |
| 319 | 114 | 58 | 142 | 5 | 0 | 298 | 91 | 51 | 130 | 19 | 7 | 617 | DOC | Medical observation and evaluation for suspected diseases and conditions | |
| 7.4 | 6.7 | 6.4 | 10.1 | 1.7 | 0.0 | 6.2 | 13.0 | 5.1 | 5.2 | 4.8 | 3.5 | 6.8 | ALS | | |
| NA | NA | NA | NA | NA | NA | 147 | 0 | 0 | 147 | 0 | 0 | 147 | DISCH | زيادة القيء أثناء الحمل | O21 |
| NA | NA | NA | NA | NA | NA | 477 | 0.0 | 0.0 | 477.0 | 0.0 | 0.0 | 477 | DOC | Excessive vomiting in pregnancy | |
| NA | NA | NA | NA | NA | NA | 3.2 | #DIV/0! | #DIV/0! | 3.2 | #DIV/0! | #DIV/0! | 3.2 | ALS | | |
| 115 | 1 | 34 | 79 | 1 | 0 | 36 | 11 | 7 | 17 | 1 | 0 | 151 | DISCH | مغص كلوي، دون تحديد | N23 |
| 390 | 2 | 164 | 222 | 2 | 0 | 143 | 47 | 28 | 67 | 1 | 0 | 533 | DOC | Unspecified renal colic | |
| 3.4 | 2.0 | 4.8 | 2.8 | 2.0 | #DIV/0! | 4.0 | 4.3 | 4.0 | 3.9 | 1.0 | #DIV/0! | 3.5 | ALS | | |
| 66 | 9 | 21 | 35 | 1 | 0 | 71 | 8 | 16 | 47 | 0 | 0 | 137 | DISCH | التهاب المرارة | K81 |
| 328 | 61 | 123 | 141 | 3 | 0 | 334 | 51 | 64 | 219 | 0 | 0 | 662 | DOC | Cholecystitis | |
| 5.0 | 6.8 | 5.9 | 4.0 | 3.0 | 0 | 4.7 | 6.4 | 4.0 | 4.7 | 0 | 0 | 4.8 | ALS | | |
| 46 | 4 | 3 | 4 | 35 | 0 | 57 | 4 | 3 | 2 | 45 | 3 | 103 | DISCH | الأضطرابات الوظيفية الأخرى بالأمعاء | K59 |
| 128 | 18 | 11 | 6 | 93 | 0 | 226 | 25 | 25 | 1 | 170 | 5 | 354 | DOC | Other functional intestinal disorders | |
| 2.8 | 4.5 | 3.7 | 1.5 | 2.7 | #DIV/0! | 4.0 | 6.3 | 8.3 | 0.5 | 3.8 | 1.7 | 3.4 | ALS | | |
| 58 | 1 | 10 | 47 | 0 | 0 | 145 | 3 | 35 | 106 | 1 | 0 | 203 | DISCH | السمنة - البدانة | E66 |
| 286 | 5 | 62 | 219 | 0 | 0 | 1,380 | 52 | 861 | 460 | 7 | 0 | 1,666 | DOC | Obesity | |
| 4.9 | 5.0 | 6.2 | 4.7 | #DIV/0! | #DIV/0! | 9.5 | 17.3 | 24.6 | 4.3 | 7.0 | #DIV/0! | 8.2 | ALS | | |

(تابع) جدول 15 (Cont'd) Table
الخروج وأيام الرعاية ومتوسط مدة الإقامة حسب التشخيص الرئيسي والنوع وفئات العمر 2017
Discharges, Days of Care and Average Length of Stay by Principal Diagnosis, Sex and Age Groups 2017

| Male ذكور | | | | | | Female إناث | | | | | | الأجمالي العام Grand Total | الخروج الرعاية الإقامة DISCH DOC ALS | التشخيص الرئيسي Principal Diagnosis | رمز التصنيف ICD10 Code |
|-----------------------|--------|--------|--------|--------|--------|-----------------------|--------|--------|--------|-------|--------|-------------------------------|---|---|---------------------------|
| Age Groups فئات العمر | | | | | | Age Groups فئات العمر | | | | | | | | | |
| الجملة Total | 65+ | 45-64 | 15-44 | 1-14 | <1 yrs | الجملة Total | 65+ | 45-64 | 15-44 | 1-14 | <1 yrs | | | | |
| 90 | 6 | 13 | 55 | 16 | 0 | 37 | 2 | 10 | 17 | 8 | 0 | 127 | DISCH | الأنواع الأخرى من رعاية المتابعة لجراحات العظام | Z47 |
| 259 | 52 | 25 | 147 | 35 | 0 | 122 | 21 | 28 | 54 | 19 | 0 | 381 | DOC | Other orthopaedic follow-up care | |
| 2.9 | 8.7 | 1.9 | 2.7 | 2.2 | 0 | 3.3 | 10.5 | 2.8 | 3.2 | 2.4 | 0.0 | 3.0 | ALS | | |
| 68 | 27 | 13 | 21 | 4 | 3 | 49 | 23 | 11 | 4 | 10 | 1 | 117 | DISCH | الأمراض الأخرى بالجهاز الهضمي | K92 |
| 300 | 180 | 39 | 63 | 10 | 8 | 190 | 109 | 29 | 15 | 29 | 8 | 490 | DOC | Other diseases of digestive system | |
| 4.4 | 6.7 | 3.0 | 3.0 | 2.5 | 2.7 | 3.9 | 4.7 | 2.6 | 3.8 | 2.9 | 8.0 | 4.2 | ALS | | |
| 13,922 | 2,536 | 2,308 | 5,805 | 2,048 | 1,225 | 18,998 | 2,264 | 2,146 | 12,247 | 1,409 | 932 | 32,920 | DISCH | مجموع 100 تشخيص | |
| 82,978 | 21,380 | 15,920 | 31,080 | 5,954 | 8,644 | 89,973 | 19,336 | 15,771 | 43,799 | 4,472 | 6,595 | 172,951 | DOC | Total Leading 100 Diagnoses | |
| 6.0 | 8.4 | 6.9 | 5.4 | 2.9 | 7.1 | 4.7 | 8.5 | 7.3 | 3.6 | 3.2 | 7.1 | 5.3 | ALS | | |
| 6,533 | 1,369 | 1,168 | 2,302 | 1,118 | 576 | 5,881 | 1,048 | 1,086 | 2,535 | 715 | 497 | 12,414 | DISCH | أخرى | |
| 48,738 | 12,847 | 11,145 | 14,419 | 5,182 | 5,145 | 42,667 | 11,478 | 8,920 | 13,193 | 4,017 | 5,059 | 91,405 | DOC | Others | |
| 7.5 | 9.4 | 9.5 | 6.3 | 4.6 | 8.9 | 7.3 | 11.0 | 8.2 | 5.2 | 5.6 | 10.2 | 7.4 | ALS | | |
| 20,455 | 3,905 | 3,476 | 8,107 | 3,166 | 1,801 | 24,879 | 3,312 | 3,232 | 14,782 | 2,124 | 1,429 | 45,334 | DISCH | Total | |
| 131,716 | 34,227 | 27,065 | 45,499 | 11,136 | 13,789 | 132,640 | 30,814 | 24,691 | 56,992 | 8,489 | 11,654 | 264,356 | DOC | | |
| 6.4 | 8.8 | 7.8 | 5.6 | 3.5 | 7.7 | 5.3 | 9.3 | 7.6 | 3.9 | 4.0 | 8.2 | 5.8 | ALS | | |

Figure 03 رسم بياني
 الخروج حسب أعلى عشرة تشخيصات رئيسية 2017
 Discharges by The Ten Leading Diagnosis 2017



Reference: Table 15

مرجع: جدول 15

جدول 9.17
عدد حالات التخدير في وزارة الصحة حسب نوع التخدير 2017
Number of Anaesthesia Cases at Ministry of Health by Type of Anesthesia 2017

| LOCATION | NUMBER OF ANESTHETIC CASES |
|-----------------------------|----------------------------|
| MAIN OT | 15715 |
| DAY CASE (Urology Surgery) | 1530 |
| BURN OT | 865 |
| LABOR ROOM | 2148 |
| JIDHAFS HOSPITAL MATERNITY | 548 |
| RADIOLOGY (MRI/CT) | Approx.. 800 |
| PSYCHIATRY | 147 |
| ENDOSCOPY | 2756 |
| BM Biopsy | 73 |
| INTRATHECAL INJECTION | 162 |
| Pediatric Oncology | 235 |
| TOTAL | 24979 |

جدول 15 Table 15
الوفيات حسب التشخيص الرئيسي للوفاة ومدة الإقامة والجنسية والنوع 2017
Deaths by Principal Diagnosis, Length of Stay, Nationality and Sex 2017

| الجملة Total | | | 48 ساعة فأكثر 48 hrs & over | | | أقل من 48 ساعة Less than 48 hrs | | | النوع Sex | التشخيص الرئيسي للوفاة Principal Diagnosis of Death | رمز التصنيف ICD10 Code |
|-----------------|-----------------------|---------------|--------------------------------|-----------------------|---------------|------------------------------------|-----------------------|---------------|-----------------|--|---------------------------------|
| الجملة Total | غير بحريني Non-Bah | بحريني Bah | الجملة Total | غير بحريني Non-Bah | بحريني Bah | الجملة Total | غير بحريني Non-Bah | بحريني Bah | | | |
| 1 | 0 | 1 | 1 | - | 1 | - | - | - | ذكر Male | أمراض معدية معوية Intestinal Infectious diseases | A00-A09 |
| 1 | 0 | 1 | - | - | - | 1 | - | 1 | أنثى Female | | |
| 2 | 0 | 2 | 1 | 0 | 1 | 1 | 0 | 1 | الجملة Total | | |
| 2 | 1 | 1 | 2 | 1 | 1 | - | - | - | ذكر Male | التدرن Tuberculosis | A15-A19 |
| 1 | 1 | 0 | 1 | 1 | - | - | - | - | أنثى Female | | |
| 3 | 2 | 1 | 3 | 2 | 1 | 0 | 0 | 0 | الجملة Total | | |
| 5 | 0 | 5 | 5 | - | 5 | - | - | - | ذكر Male | التهاب الكبد الفيروسي Viral Hepatitis | B15-B19 |
| 3 | 0 | 3 | 3 | - | 3 | - | - | - | أنثى Female | | |
| 8 | 0 | 8 | 8 | 0 | 8 | 0 | 0 | 0 | الجملة Total | | |
| 2 | 1 | 1 | 2 | 1 | 1 | - | - | - | ذكر Male | الأمراض المنسببة عن فيروس الإيدز (فيروس عوز المناعة البشري) Human Immunodeficiency Virus (HIV) Disease | B20-B24 |
| 1 | 1 | 0 | 1 | 1 | - | - | - | - | أنثى Female | | |
| 3 | 2 | 1 | 3 | 2 | 1 | 0 | 0 | 0 | الجملة Total | | |
| 0 | 0 | 0 | | | | | | | ذكر Male | الأمراض الناجمة عن البوتوزا (الحيوانات الأولية) (وحيدات الخلية) Protozoal Diseases | B50-B64 |
| 0 | 0 | 0 | | | | | | | أنثى Female | | |
| 0 | 0 | 0 | 0 | 0 | 0 | 0 | 0 | 0 | الجملة Total | | |
| 6 | 0 | 6 | 6 | - | 6 | - | - | - | ذكر Male | الأورام الخبيثة بالشفة والتجويف الفمي والبلعوم Malignant Neoplasms of Lip, Oral Cavity and Pharynx | C00-C14 |
| 3 | 1 | 2 | 3 | 1 | 2 | - | - | - | أنثى Female | | |
| 9 | 1 | 8 | 9 | 1 | 8 | 0 | 0 | 0 | الجملة Total | | |
| 50 | 3 | 47 | 50 | 3 | 47 | - | - | - | ذكر Male | الأورام الخبيثة بأعضاء الجهاز الهضمي Malignant Neoplasms of Digestive Organs | C15-C26 |
| 37 | 7 | 30 | 35 | 7 | 28 | 2 | - | 2 | أنثى Female | | |
| 87 | 10 | 77 | 85 | 10 | 75 | 2 | 0 | 2 | الجملة Total | | |
| 29 | 1 | 28 | 28 | 1 | 27 | 1 | - | 1 | ذكر Male | الأورام الخبيثة بأعضاء الجهاز التنفسي والأعضاء داخل الصدر Malignant Neoplasms of Respiratory and Intrathoracic Organs | C30-C39 |
| 10 | 1 | 9 | 10 | 1 | 9 | - | - | - | أنثى Female | | |
| 39 | 2 | 37 | 38 | 2 | 36 | 1 | 0 | 1 | الجملة Total | | |

(تابع) جدول 18 (Cont'd) Table 18
الوفيات حسب التشخيص الرئيسي للوفاة ومدة الإقامة والجنسية والنوع 2017
Deaths by Principal Diagnosis, Length of Stay, Nationality and Sex 2017

| الجملة Total | | | 48 ساعة فأكثر 48 hrs & over | | | أقل من 48 ساعة Less than 48 hrs | | | النوع Sex | التشخيص الرئيسي للوفاة Principal Diagnosis of Death | رمز التصنيف ICD10 Code |
|-----------------|-----------------------|---------------|--------------------------------|-----------------------|---------------|------------------------------------|-----------------------|---------------|-----------------|--|---------------------------------|
| الجملة Total | غير بحريني Non-Bah | بحريني Bah | الجملة Total | غير بحريني Non-Bah | بحريني Bah | الجملة Total | غير بحريني Non-Bah | بحريني Bah | | | |
| 0 | 0 | 0 | - | - | - | - | - | - | ذكر Male | الأورام الخبيثة بالعظام والفضاريف المفصليّة | C40-C41 |
| 2 | 0 | 2 | 2 | - | 2 | - | - | - | أنثى Female | Malignant Neoplasms of Bone and Articular Cartilage | |
| 2 | 0 | 2 | 2 | 0 | 2 | 0 | 0 | 0 | الجملة Total | | |
| 3 | 0 | 3 | 3 | - | 3 | - | - | - | ذكر Male | الأورام الخبيثة بالعظام والفضاريف المفصليّة | C43-C44 |
| 1 | 0 | 1 | 1 | - | 1 | - | - | - | أنثى Female | Malignant Neoplasms of Bone and Articular Cartilage | |
| 4 | 0 | 4 | 4 | 0 | 4 | 0 | 0 | 0 | الجملة Total | | |
| 2 | 0 | 2 | 2 | - | 2 | - | - | - | ذكر Male | الأورام الخبيثة بالأنسجة المتوسطة والأنسجة الرخوة (اللينة) | C45-C49 |
| 0 | 0 | 0 | - | - | - | - | - | - | أنثى Female | Malignant Neoplasms of Mesothelial and Soft Tissues | |
| 2 | 0 | 2 | 2 | 0 | 2 | 0 | 0 | 0 | الجملة Total | | |
| 1 | 0 | 1 | 1 | - | 1 | - | - | - | ذكر Male | الأورام الخبيثة بالثدي | C50 |
| 53 | 4 | 49 | 51 | 4 | 47 | 2 | - | 2 | أنثى Female | Malignant Neoplasms of Breast | |
| 54 | 4 | 50 | 52 | 4 | 48 | 2 | 0 | 2 | الجملة Total | | |
| 0 | 0 | 0 | - | - | - | - | - | - | ذكر Male | الأورام الخبيثة بالأعضاء التناسلية للأنثى | C51-C58 |
| 28 | 5 | 23 | 28 | 5 | 23 | - | - | - | أنثى Female | Malignant Neoplasms of Female Genital Organs | |
| 28 | 5 | 23 | 28 | 5 | 23 | 0 | 0 | 0 | الجملة Total | | |
| 10 | 1 | 9 | 9 | 1 | 8 | 1 | - | 1 | ذكر Male | الأورام الخبيثة بالأعضاء التناسلية للذكر | C60-C63 |
| 0 | 0 | 0 | - | - | - | - | - | - | أنثى Female | Malignant Neoplasms of Male Genital Organs | |
| 10 | 1 | 9 | 9 | 1 | 8 | 1 | 0 | 1 | الجملة Total | | |
| 17 | 1 | 16 | 17 | 1 | 16 | - | - | - | ذكر Male | الأورام الخبيثة بالجهاز البولي | C64-C68 |
| 4 | 0 | 4 | 4 | - | 4 | - | - | - | أنثى Female | Malignant Neoplasms of Urinary Tract | |
| 21 | 1 | 20 | 21 | 1 | 20 | 0 | 0 | 0 | الجملة Total | | |
| 9 | 2 | 7 | 9 | 2 | 7 | - | - | - | ذكر Male | الأورام الخبيثة بالعين والدماغ (المخ) والأجزاء الأخرى من الجهاز العصبي المركزي | C69-C72 |
| 4 | 1 | 3 | 4 | 1 | 3 | - | - | - | أنثى Female | Malignant Neoplasms of Eye, Brain and Other Parts of Central Nervous System | |
| 13 | 3 | 10 | 13 | 3 | 10 | 0 | 0 | 0 | الجملة Total | | |
| 1 | 0 | 1 | 1 | - | 1 | - | - | - | ذكر Male | الأورام الخبيثة بالغدة الدرقية أو الغدد الصماء الأخرى | C73-C75 |
| 2 | 0 | 2 | 2 | - | 2 | - | - | - | أنثى Female | Malignant Neoplasms of Thyroid and Other Endocrine Glands | |
| 3 | 0 | 3 | 3 | 0 | 3 | 0 | 0 | 0 | الجملة Total | | |

(Cont'd) Table 18 جدول (تابع)
الوفيات حسب التشخيص الرئيسي للوفاة ومدة الإقامة والجنسية والنوع 2017
Deaths by Principal Diagnosis, Length of Stay, Nationality and Sex 2017

| الجملة Total | | | 48 ساعة فأكثر 48 hrs & over | | | أقل من 48 ساعة Less than 48 hrs | | | النوع Sex | التشخيص الرئيسي للوفاة Principal Diagnosis of Death | رمز التصنيف ICD10 Code |
|-----------------|-----------------------|---------------|--------------------------------|-----------------------|---------------|------------------------------------|-----------------------|---------------|-----------------|--|---------------------------------|
| الجملة Total | غير بحريني Non-Bah | بحريني Bah | الجملة Total | غير بحريني Non-Bah | بحريني Bah | الجملة Total | غير بحريني Non-Bah | بحريني Bah | | | |
| 3 | 1 | 2 | 3 | 1 | 2 | - | - | - | ذكر Male | أورام خبيثة بمواقع مبهمه أو ثانوية أو غير محددة | C76-C80 |
| 9 | 1 | 8 | 9 | 1 | 8 | - | - | - | أنثى Female | Malignant Neoplasms of Ill-Defined, Secondary and Unspecified Sites | |
| 12 | 2 | 10 | 12 | 2 | 10 | 0 | 0 | 0 | الجملة Total | | |
| 24 | 9 | 15 | 23 | 8 | 15 | 1 | 1 | - | ذكر Male | الأورام الخبيثة بالأنسجة الليمفاوية والمكونة للدم والأنسجة ذات العلاقة | C81-C96 |
| 17 | 2 | 15 | 17 | 2 | 15 | - | - | - | أنثى Female | Malignant Neoplasms of Lymphoid, Haematopoietic and Related Tissue | |
| 41 | 11 | 30 | 40 | 10 | 30 | 1 | 1 | 0 | الجملة Total | | |
| 0 | 0 | 0 | - | - | - | - | - | - | ذكر Male | الأورام الحميدة | D10-D36 |
| 2 | 0 | 2 | 2 | - | 2 | - | - | - | أنثى Female | Benign Neoplasms | |
| 2 | 0 | 2 | 2 | 0 | 2 | 0 | 0 | 0 | الجملة Total | | |
| 3 | 0 | 3 | 3 | - | 3 | - | - | - | ذكر Male | أورام ذات سلوك (تصرف) غير مؤكد أو غير معروف | D37-D48 |
| 0 | 0 | 0 | | | | | | | أنثى Female | Neoplasms of Uncertain or Unknown Behaviour | |
| 3 | 0 | 3 | 3 | 0 | 3 | 0 | 0 | 0 | الجملة Total | | |
| 0 | 0 | 0 | | | | | | | ذكر Male | فقر الدم التغذوي | D50-D53 |
| 0 | 0 | 0 | | | | | | | أنثى Female | Nutritional Anaemias | |
| 0 | 0 | 0 | 0 | 0 | 0 | 0 | 0 | 0 | الجملة Total | | |
| 17 | 1 | 16 | 14 | - | 14 | 3 | 1 | 2 | ذكر Male | فقر الدم الانحلالي | D55-D59 |
| 11 | 1 | 10 | 10 | 1 | 9 | 1 | - | 1 | أنثى Female | Haemolytic Anaemias | |
| 28 | 2 | 26 | 24 | 1 | 23 | 4 | 1 | 3 | الجملة Total | | |
| 1 | 0 | 1 | 1 | - | 1 | - | - | - | ذكر Male | فقر الدم اللاتكوني (اللاتنسجي) وأنواع أخرى من فقر الدم | D60-D64 |
| 0 | 0 | 0 | | | | | | | أنثى Female | Aplastic and Other Anaemias | |
| 1 | 0 | 1 | 1 | 0 | 1 | 0 | 0 | 0 | الجملة Total | | |
| 1 | 0 | 1 | 1 | - | 1 | - | - | - | ذكر Male | عيوب تخثر (تجلط) الدم والفرغرية والحالات النزفية الأخرى | D65-D70 |
| 0 | 0 | 0 | | | | | | | أنثى Female | Coagulation Defects, Purpura and Other Haemorrhagic Conditions | |
| 1 | 0 | 1 | 1 | 0 | 1 | 0 | 0 | 0 | الجملة Total | | |
| 2 | 0 | 2 | 2 | - | 2 | - | - | - | ذكر Male | الأمراض الأخرى للدم ولأعضاء تكوين الدم | D70-D77 |
| 1 | 0 | 1 | 1 | - | 1 | - | - | - | أنثى Female | Other diseases of blood and blood-forming organs | |
| 3 | 0 | 3 | 3 | 0 | 3 | 0 | 0 | 0 | الجملة Total | | |

(تابع) جدول 18 (Cont'd) Table 18
الوفيات حسب التشخيص الرئيسي للوفاة ومدة الإقامة والجنسية والنوع 2017
Deaths by Principal Diagnosis, Length of Stay, Nationality and Sex 2017

| الجملة Total | | | 48 ساعة فأكثر 48 hrs & over | | | أقل من 48 ساعة Less than 48 hrs | | | النوع Sex | التشخيص الرئيسي للوفاة Principal Diagnosis of Death | رمز التصنيف ICD10 Code | |
|-----------------|-----------------------|---------------|--------------------------------|-----------------------|---------------|------------------------------------|-----------------------|---------------|--------------|--|--|---------|
| الجملة Total | غير بحريني Non-Bah | بحريني Bah | الجملة Total | غير بحريني Non-Bah | بحريني Bah | الجملة Total | غير بحريني Non-Bah | بحريني Bah | | | | |
| 0 | 0 | 0 | - | - | - | - | - | - | Male | ذكر | اضطرابات معينة تكتنف آلية المناعة Certain Disorders involving the Immune Mechanism | D80-D89 |
| 1 | 0 | 1 | 1 | - | 1 | - | - | - | Female | أنثى | | |
| 1 | 0 | 1 | 1 | 0 | 1 | 0 | 0 | 0 | Total | الجملة | | |
| 19 | 2 | 17 | 17 | 1 | 16 | 2 | 1 | 1 | Male | ذكر | الداء السكري (السكري) Diabetes Mellitus | E10-E14 |
| 9 | 0 | 9 | 8 | - | 8 | 1 | - | 1 | Female | أنثى | | |
| 28 | 2 | 26 | 25 | 1 | 24 | 3 | 1 | 2 | Total | الجملة | | |
| 0 | 0 | 0 | - | - | - | - | - | - | Male | ذكر | الأنواع الأخرى من النقص التغذوي (نقص التغذية) Other nutritional deficiencies | E50-E64 |
| 1 | 1 | 0 | 1 | 1 | - | - | - | - | Female | أنثى | | |
| 1 | 1 | 0 | 1 | 1 | 0 | 0 | 0 | 0 | Total | الجملة | | |
| 1 | 0 | 1 | 1 | - | 1 | - | - | - | Male | ذكر | السمنة (البدانة) وحالات فرط التغذية الأخرى Obesity and Other Hyperalimentation | E65-E68 |
| 5 | 2 | 3 | 5 | 2 | 3 | - | - | - | Female | أنثى | | |
| 6 | 2 | 4 | 6 | 2 | 4 | 0 | 0 | 0 | Total | الجملة | | |
| 3 | 1 | 2 | 3 | 1 | 2 | - | - | - | Male | ذكر | اضطرابات الاستقلاب (التمثيل الغذائي) Metabolic Disorders | E70-E90 |
| 3 | 1 | 2 | 3 | 1 | 2 | - | - | - | Female | أنثى | | |
| 6 | 2 | 4 | 6 | 2 | 4 | 0 | 0 | 0 | Total | الجملة | | |
| 1 | 0 | 1 | 1 | - | 1 | - | - | - | Male | ذكر | الأمراض الالتهابية بالجهاز العصبي المركزي Inflammatory diseases of the Central Nervous System | G00-G09 |
| 2 | 0 | 2 | 1 | - | 1 | 1 | - | 1 | Female | أنثى | | |
| 3 | 0 | 3 | 2 | 0 | 2 | 1 | 0 | 1 | Total | الجملة | | |
| 3 | 0 | 3 | 3 | - | 3 | - | - | - | Male | ذكر | ضمورات جهازية (مجموعية) تشمل الجسم كله تصيب في المقام الأول الجهاز العصبي المركزي Systemic Atrophies Primarily affecting the Central Nervous System | G10-G13 |
| 1 | 0 | 1 | 1 | - | 1 | - | - | - | Female | أنثى | | |
| 4 | 0 | 4 | 4 | 0 | 4 | 0 | 0 | 0 | Total | الجملة | | |
| 1 | 0 | 1 | 1 | - | 1 | - | - | - | Male | ذكر | الاضطرابات خارج السبيل الهرمي (خارج الهرمية) واضطرابات الحركة Extrapyramidal and Movement Disorders | G20-G26 |
| 1 | 0 | 1 | 1 | - | 1 | - | - | - | Female | أنثى | | |
| 2 | 0 | 2 | 2 | 0 | 2 | 0 | 0 | 0 | Total | الجملة | | |
| 1 | 0 | 1 | 1 | - | 1 | - | - | - | Male | ذكر | الأمراض الانحلالية الأخرى بالجهاز العصبي Other Degenerative Diseases of the Nervous System | G30-G32 |
| 0 | 0 | 0 | - | - | - | - | - | - | Female | أنثى | | |
| 1 | 0 | 1 | 1 | 0 | 1 | 0 | 0 | 0 | Total | الجملة | | |

(Cont'd) Table 18 جدول (تابع)
الوفيات حسب التشخيص الرئيسي للوفاة ومدة الإقامة والجنسية والنوع 2017
Deaths by Principal Diagnosis, Length of Stay, Nationality and Sex 2017

| الجملة Total | | | 48 ساعة فأكثر 48 hrs & over | | | أقل من 48 ساعة Less than 48 hrs | | | النوع Sex | التشخيص الرئيسي للوفاة Principal Diagnosis of Death | رمز التصنيف ICD10 Code |
|-----------------|-----------------------|---------------|--------------------------------|-----------------------|---------------|------------------------------------|-----------------------|---------------|--------------|--|--|
| الجملة Total | غير بحريني Non-Bah | بحريني Bah | الجملة Total | غير بحريني Non-Bah | بحريني Bah | الجملة Total | غير بحريني Non-Bah | بحريني Bah | | | |
| 0 | 0 | 0 | - | - | - | - | - | - | Male | ذكر | G35-G37 Demyelinating Diseases of the Central Nervous System |
| 1 | 0 | 1 | 1 | - | 1 | - | - | - | Female | أنثى | |
| 1 | 0 | 1 | 1 | 0 | 1 | 0 | 0 | 0 | Total | الجملة | |
| 3 | 0 | 3 | 2 | - | 2 | 1 | - | 1 | Male | ذكر | G40-G47 Episodic and Proxysmal Disorders |
| 2 | 1 | 1 | 2 | 1 | 1 | - | - | - | Female | أنثى | |
| 5 | 1 | 4 | 4 | 1 | 3 | 1 | 0 | 1 | Total | الجملة | |
| 2 | 1 | 1 | 1 | 1 | - | 1 | - | 1 | Male | ذكر | G70-G73 Diseases of Nyoneural Junction and Muscle |
| 3 | 0 | 3 | 2 | - | 2 | 1 | - | 1 | Female | أنثى | |
| 5 | 1 | 4 | 3 | 1 | 2 | 2 | 0 | 2 | Total | الجملة | |
| 1 | 1 | 0 | 1 | 1 | - | - | - | - | Male | ذكر | G80-G83 Cerebral Palsy and Other Paralytic Syndromes |
| 5 | 1 | 4 | 4 | 1 | 3 | 1 | - | 1 | Female | أنثى | |
| 6 | 2 | 4 | 5 | 2 | 3 | 1 | 0 | 1 | Total | الجملة | |
| 33 | 5 | 28 | 29 | 4 | 25 | 4 | 1 | 3 | Male | ذكر | I10-I15 Hypertensive Diseases |
| 33 | 3 | 30 | 26 | 3 | 23 | 7 | - | 7 | Female | أنثى | |
| 66 | 8 | 58 | 55 | 7 | 48 | 11 | 1 | 10 | Total | الجملة | |
| 20 | 6 | 14 | 12 | 2 | 10 | 8 | 4 | 4 | Male | ذكر | I20-I25 Ischaemic Heart Diseases |
| 6 | 0 | 6 | 4 | - | 4 | 2 | - | 2 | Female | أنثى | |
| 26 | 6 | 20 | 16 | 2 | 14 | 10 | 4 | 6 | Total | الجملة | |
| 3 | 0 | 3 | 3 | - | 3 | - | - | - | Male | ذكر | I26-I28 Pulmonary Heart Disease and Diseases of Pulmonary Circulation |
| 1 | 0 | 1 | 1 | - | 1 | - | - | - | Female | أنثى | |
| 4 | 0 | 4 | 4 | 0 | 4 | 0 | 0 | 0 | Total | الجملة | |
| 2 | 0 | 2 | 2 | - | 2 | - | - | - | Male | ذكر | I30-I52 Other Forms of Heart Disease |
| 4 | 3 | 1 | 4 | 3 | 1 | - | - | - | Female | أنثى | |
| 6 | 3 | 3 | 6 | 3 | 3 | 0 | 0 | 0 | Total | الجملة | |
| 51 | 23 | 28 | 46 | 18 | 28 | 5 | 5 | - | Male | ذكر | I60-I69 Cerebrovascular Diseases |
| 38 | 3 | 35 | 35 | 3 | 32 | 3 | - | 3 | Female | أنثى | |
| 89 | 26 | 63 | 81 | 21 | 60 | 8 | 5 | 3 | Total | الجملة | |

(Cont'd) Table 18 جدول (تابع)
الوفيات حسب التشخيص الرئيسي للوفاة ومدة الإقامة والجنسية والنوع 2017
Deaths by Principal Diagnosis, Length of Stay, Nationality and Sex 2017

| الجملة Total | | | 48 ساعة فأكثر 48 hrs & over | | | أقل من 48 ساعة Less than 48 hrs | | | النوع Sex | التشخيص الرئيسي للوفاة Principal Diagnosis of Death | رمز التصنيف ICD10 Code | |
|-----------------|-----------------------|---------------|--------------------------------|-----------------------|---------------|------------------------------------|-----------------------|---------------|--------------|--|---|---------|
| الجملة Total | غير بحريني Non-Bah | بحريني Bah | الجملة Total | غير بحريني Non-Bah | بحريني Bah | الجملة Total | غير بحريني Non-Bah | بحريني Bah | | | | |
| 2 | 0 | 2 | 2 | - | 2 | - | - | - | Male | ذكر | أمراض الشرايين والشريينات (الشرايين الصغيرة) والشعيرات الدموية Diseases of Arteries, Arterioles and Capillaries | I70-I79 |
| 1 | 0 | 1 | 1 | - | 1 | - | - | - | Female | أنثى | | |
| 3 | 0 | 3 | 3 | 0 | 3 | 0 | 0 | 0 | Total | الجملة | | |
| 1 | 0 | 1 | 1 | - | 1 | - | - | - | Male | ذكر | الاضطرابات الأخرى أو غير المحددة بالجهاز الدوري (الدوراني) Other and Unspecified Disorders of the Circulatory System | I95-I99 |
| 1 | 0 | 1 | 1 | - | 1 | - | - | - | Female | أنثى | | |
| 2 | 0 | 2 | 2 | 0 | 2 | 0 | 0 | 0 | Total | الجملة | | |
| 33 | 1 | 32 | 31 | 1 | 30 | 2 | - | 2 | Male | ذكر | النزلة الوافدة (الانفلونزا) وذات الرئة (الالتهاب الرئوي) Influenza and Pneumonia | J10-J18 |
| 22 | 1 | 21 | 22 | 1 | 21 | - | - | - | Female | أنثى | | |
| 55 | 2 | 53 | 53 | 2 | 51 | 2 | 0 | 2 | Total | الجملة | | |
| 3 | 1 | 2 | 3 | 1 | 2 | - | - | - | Male | ذكر | عداوى (خمج) حادة أخرى بالجهاز التنفسي السفلي Other Acute Lower Respiratory Infections | J20-J22 |
| 0 | 0 | 0 | - | - | - | - | - | - | Female | أنثى | | |
| 3 | 1 | 2 | 3 | 1 | 2 | 0 | 0 | 0 | Total | الجملة | | |
| 2 | 0 | 2 | 2 | - | 2 | - | - | - | Male | ذكر | الأمراض الأخرى بالجهاز التنفسي العلوي (المسالك التنفسية العليا) Other Diseases of Upper Respiratory Tract | J30-J39 |
| 1 | 0 | 1 | - | - | - | 1 | - | 1 | Female | أنثى | | |
| 3 | 0 | 3 | 2 | 0 | 2 | 1 | 0 | 1 | Total | الجملة | | |
| 13 | 1 | 12 | 11 | - | 11 | 2 | 1 | 1 | Male | ذكر | الأمراض المزمنة بالجهاز التنفسي السفلي (المسالك التنفسية السفلي) Chronic Lower Respiratory Diseases | J40-J47 |
| 7 | 0 | 7 | 7 | - | 7 | - | - | - | Female | أنثى | | |
| 20 | 1 | 19 | 18 | 0 | 18 | 2 | 1 | 1 | Total | الجملة | | |
| 3 | 0 | 3 | 3 | - | 3 | - | - | - | Male | ذكر | أمراض الرئة الناجمة عن عوامل خارجية Lung Diseases due to External Agents | J60-J70 |
| 7 | 2 | 5 | 7 | 2 | 5 | - | - | - | Female | أنثى | | |
| 10 | 2 | 8 | 10 | 2 | 8 | 0 | 0 | 0 | Total | الجملة | | |
| 9 | 1 | 8 | 9 | 1 | 8 | - | - | - | Male | ذكر | أمراض تنفسية أخرى تصيب بصفة رئيسية النسيج الخلالي Other Respiratory Diseases Principally affecting the Interstitium | J80-J84 |
| 0 | 0 | 0 | - | - | - | - | - | - | Female | أنثى | | |
| 9 | 1 | 8 | 9 | 1 | 8 | 0 | 0 | 0 | Total | الجملة | | |
| 0 | 0 | 0 | - | - | - | - | - | - | Male | ذكر | حالات القيح والنخر (التنكروز) بالجهاز التنفسي السفلي (بالمسالك التنفسية السفلي) Suppurative and Necrotic Conditions of Lower Respiratory Tract | J85-J86 |
| 0 | 0 | 0 | - | - | - | - | - | - | Female | أنثى | | |
| 0 | 0 | 0 | 0 | 0 | 0 | 0 | 0 | 0 | Total | الجملة | | |

(تابع) جدول 18 (Cont'd) Table 18
الوفيات حسب التشخيص الرئيسي للوفاة ومدة الإقامة والجنسية والنوع 2017
Deaths by Principal Diagnosis, Length of Stay, Nationality and Sex 2017

| الجملة Total | | | 48 ساعة فأكثر 48 hrs & over | | | أقل من 48 ساعة Less than 48 hrs | | | النوع Sex | التشخيص الرئيسي للوفاة Principal Diagnosis of Death | رمز التصنيف ICD10 Code |
|-----------------|-----------------------|---------------|--------------------------------|-----------------------|---------------|------------------------------------|-----------------------|---------------|-----------------|--|---------------------------------|
| الجملة Total | غير بحريني Non-Bah | بحريني Bah | الجملة Total | غير بحريني Non-Bah | بحريني Bah | الجملة Total | غير بحريني Non-Bah | بحريني Bah | | | |
| 0 | 0 | 0 | | | | | | | ذكر Male | الأمراض الأخرى بالجنبة (البورا) Other Diseases of Pleura | J90-J94 |
| 0 | 0 | 0 | | | | | | | أنثى Female | | |
| 0 | 0 | 0 | 0 | 0 | 0 | 0 | 0 | 0 | الجملة Total | | |
| 2 | 1 | 1 | 2 | 1 | 1 | - | - | - | ذكر Male | أمراض الجهاز التنفسي الأخرى Other Diseases of the Respiratory System | J95-J99 |
| 0 | 0 | 0 | | | | | | | أنثى Female | | |
| 2 | 1 | 1 | 2 | 1 | 1 | 0 | 0 | 0 | الجملة Total | | |
| 4 | 2 | 2 | 4 | 2 | 2 | - | - | - | ذكر Male | أمراض المرئ والإثنى عشر (العفج) Diseases of Oesophagus, Stomach and Duodenum | K20-K31 |
| 4 | 0 | 4 | 4 | - | 4 | - | - | - | أنثى Female | | |
| 8 | 2 | 6 | 8 | 2 | 6 | 0 | 0 | 0 | الجملة Total | | |
| 2 | 0 | 2 | 2 | - | 2 | - | - | - | ذكر Male | الأمراض الأخرى بالأمعاء Other Diseases of Intestines | K55-K63 |
| 6 | 0 | 6 | 6 | - | 6 | - | - | - | أنثى Female | | |
| 8 | 0 | 8 | 8 | 0 | 8 | 0 | 0 | 0 | الجملة Total | | |
| 12 | 3 | 9 | 12 | 3 | 9 | - | - | - | ذكر Male | أمراض الكبد Diseases of Liver | K70-K77 |
| 3 | 0 | 3 | 3 | - | 3 | - | - | - | أنثى Female | | |
| 15 | 3 | 12 | 15 | 3 | 12 | 0 | 0 | 0 | الجملة Total | | |
| 4 | 4 | 0 | 4 | 4 | - | - | - | - | ذكر Male | اضطرابات المرارة (الحويصلة المرارية) والقناة المرارية (الصفراوية) والبنكرياس Disorders of Gallbladder, Biliary Tract and Pancreas | K80-K87 |
| 1 | 1 | 0 | 1 | 1 | - | - | - | - | أنثى Female | | |
| 5 | 5 | 0 | 5 | 5 | 0 | 0 | 0 | 0 | الجملة Total | | |
| 3 | 0 | 3 | 1 | - | 1 | 2 | - | 2 | ذكر Male | الأمراض الأخرى بالجهاز الهضمي Other Diseases of the Digestive System | K90-K93 |
| 0 | 0 | 0 | | | | | | | أنثى Female | | |
| 3 | 0 | 3 | 1 | 0 | 1 | 2 | 0 | 2 | الجملة Total | | |
| 0 | 0 | 0 | - | - | - | - | - | - | ذكر Male | الاضطرابات الفقاعية الجلدية Bullous Disorders | L10-L14 |
| 1 | 1 | 0 | 1 | 1 | - | - | - | - | أنثى Female | | |
| 1 | 1 | 0 | 1 | 1 | 0 | 0 | 0 | 0 | الجملة Total | | |
| 10 | 0 | 10 | 10 | - | 10 | - | - | - | ذكر Male | الاضطرابات الأخرى بالجلد والتسبيج الخلوي تحت الجلد Other Disorders of the Skin and Subcutaneous Tissue | L80-L99 |
| 6 | 0 | 6 | 5 | - | 5 | 1 | - | 1 | أنثى Female | | |
| 16 | 0 | 16 | 15 | 0 | 15 | 1 | 0 | 1 | الجملة Total | | |

(Cont'd) Table 18 جدول (تابع)
الوفيات حسب التشخيص الرئيسي للوفاة ومدة الإقامة والجنسية والنوع 2017
Deaths by Principal Diagnosis, Length of Stay, Nationality and Sex 2017

| الجملة Total | | | 48 ساعة فأكثر 48 hrs & over | | | أقل من 48 ساعة Less than 48 hrs | | | النوع Sex | التشخيص الرئيسي للوفاة Principal Diagnosis of Death | رمز التصنيف ICD10 Code | |
|-----------------|-----------------------|---------------|--------------------------------|-----------------------|---------------|------------------------------------|-----------------------|---------------|--------------|--|--|---------|
| الجملة Total | غير بحريني Non-Bah | بحريني Bah | الجملة Total | غير بحريني Non-Bah | بحريني Bah | الجملة Total | غير بحريني Non-Bah | بحريني Bah | | | | |
| 3 | 1 | 2 | 3 | 1 | 2 | - | - | - | Male | ذكر | اعتلالات المفاصل Arthropathies | M00-M25 |
| 0 | 0 | 0 | | | | | | | Female | أنثى | | |
| 3 | 1 | 2 | 3 | 1 | 2 | 0 | 0 | 0 | Total | الجملة | | |
| 0 | 0 | 0 | - | - | - | - | - | - | Male | ذكر | الاضطرابات الشاملة (الجهازية) للنسيج الضام Systemic Connective Tissue Disorders | M30-M36 |
| 4 | 0 | 4 | 4 | - | 4 | - | - | - | Female | أنثى | | |
| 4 | 0 | 4 | 4 | 0 | 4 | 0 | 0 | 0 | Total | الجملة | | |
| 3 | 0 | 3 | 2 | - | 2 | 1 | - | 1 | Male | ذكر | اعتلالات الظهر Dorsopathies | M40-M54 |
| 1 | 0 | 1 | 1 | - | 1 | - | - | - | Female | أنثى | | |
| 4 | 0 | 4 | 3 | 0 | 3 | 1 | 0 | 1 | Total | الجملة | | |
| 5 | 3 | 2 | 3 | 2 | 1 | 2 | 1 | 1 | Male | ذكر | اضطرابات الأنسجة الرخوة (الليونة) Soft Tissue Disorders | M60-M79 |
| 0 | 0 | 0 | | | | | | | Female | أنثى | | |
| 5 | 3 | 2 | 3 | 2 | 1 | 2 | 1 | 1 | Total | الجملة | | |
| 2 | 0 | 2 | 2 | - | 2 | - | - | - | Male | ذكر | أمراض الكلى الأنبوبية الخلالية Renal Tubulo-Interstitial Diseases | N10-N16 |
| 1 | 0 | 1 | 1 | - | 1 | - | - | - | Female | أنثى | | |
| 3 | 0 | 3 | 3 | 0 | 3 | 0 | 0 | 0 | Total | الجملة | | |
| 19 | 2 | 17 | 15 | 2 | 13 | 4 | - | 4 | Male | ذكر | الفشل (القصور) الكلوي Renal Failure | N17-N19 |
| 19 | 2 | 17 | 16 | 2 | 14 | 3 | - | 3 | Female | أنثى | | |
| 38 | 4 | 34 | 31 | 4 | 27 | 7 | 0 | 7 | Total | الجملة | | |
| 28 | 1 | 27 | 27 | 1 | 26 | 1 | - | 1 | Male | ذكر | الأمراض الأخرى بالجهاز البولي Other Diseases of the Urinary System | N30-N39 |
| 34 | 2 | 32 | 32 | 2 | 30 | 2 | - | 2 | Female | أنثى | | |
| 62 | 3 | 59 | 59 | 3 | 56 | 3 | 0 | 3 | Total | الجملة | | |
| 1 | 0 | 1 | - | - | - | 1 | - | 1 | Male | ذكر | أمراض الأعضاء التناسلية للذكر Diseases of Male Genital Organs | N40-N51 |
| 0 | 0 | 0 | | | | | | | Female | أنثى | | |
| 1 | 0 | 1 | 0 | 0 | 0 | 1 | 0 | 1 | Total | الجملة | | |
| 0 | 0 | 0 | - | - | - | - | - | - | Male | ذكر | حمل نتيجته اجهاض Pregnancy with Abortive Outcome | O00-O08 |
| 1 | 0 | 1 | 1 | - | 1 | - | - | - | Female | أنثى | | |
| 1 | 0 | 1 | 1 | 0 | 1 | 0 | 0 | 0 | Total | الجملة | | |

(Cont'd) Table 18 (تابع) جدول
الوفيات حسب التشخيص الرئيسي للوفاة ومدة الإقامة والجنسية والنوع 2017
Deaths by Principal Diagnosis, Length of Stay, Nationality and Sex 2017

| الجملة Total | | | 48 ساعة فأكثر 48 hrs & over | | | أقل من 48 ساعة Less than 48 hrs | | | النوع Sex | التشخيص الرئيسي للوفاة Principal Diagnosis of Death | رمز التصنيف ICD10 Code |
|-----------------|-----------------------|---------------|--------------------------------|-----------------------|---------------|------------------------------------|-----------------------|---------------|-----------------|---|---------------------------------|
| الجملة Total | غير بحريني Non-Bah | بحريني Bah | الجملة Total | غير بحريني Non-Bah | بحريني Bah | الجملة Total | غير بحريني Non-Bah | بحريني Bah | | | |
| 0 | 0 | 0 | - | - | - | - | - | - | ذكر Male | وذمة (اوديميا) ، وبيلة بروتينية (خروج الزلال بالبول) واضطرابات فرط ضغط الدم المصاحبة للحمل والولادة والنفاس Oedema, Proteinuria and Hypertensive Disorders in Pregnancy, Childbirth and the Puerperium | O10-O16 |
| 1 | 0 | 1 | - | - | - | 1 | - | 1 | أنثى Female | | |
| 1 | 0 | 1 | 0 | 0 | 0 | 1 | 0 | 1 | الجملة Total | | |
| 0 | 0 | 0 | - | - | - | - | - | - | ذكر Male | Other Maternal Disorders Predominantly related to Pregnancy اعتلالات أمومية أخرى ترتبط أساساً بالحمل | O20-O29 |
| 1 | 1 | 0 | 1 | 1 | - | - | - | - | أنثى Female | | |
| 1 | 1 | 0 | 1 | 1 | 0 | 0 | 0 | 0 | الجملة Total | | |
| 22 | 9 | 13 | 16 | 8 | 8 | 6 | 1 | 5 | ذكر Male | اضطرابات تتعلق بطول مدة الحمل أن نمو الجنين Disorders related to Length of Gestation and Fetal Growth | P05-P08 |
| 19 | 8 | 11 | 19 | 8 | 11 | - | - | - | أنثى Female | | |
| 41 | 17 | 24 | 35 | 16 | 19 | 6 | 1 | 5 | الجملة Total | | |
| 2 | 2 | 0 | 2 | 2 | - | - | - | - | ذكر Male | الاضطرابات التنفسية والقلبية الوعائية الخاصة بالفترة حوالى الولادة Respiratory and Cardiovascular Disorders Specific to the Perinatal Period | P20-P29 |
| 3 | 0 | 3 | 3 | - | 3 | - | - | - | أنثى Female | | |
| 5 | 2 | 3 | 5 | 2 | 3 | 0 | 0 | 0 | الجملة Total | | |
| 1 | 1 | 0 | 1 | 1 | - | - | - | - | ذكر Male | العداوى (الإخماج) الخاصة بالفترة حوالى الولادة Infectious Specific to the Perinatal Period | P35-P39 |
| 0 | 0 | 0 | 0 | 0 | 0 | 0 | 0 | 0 | أنثى Female | | |
| 1 | 1 | 0 | 1 | 1 | 0 | 0 | 0 | 0 | الجملة Total | | |
| 1 | 1 | 0 | 1 | 1 | - | - | - | - | ذكر Male | الاضطرابات المؤقتة (العابرة) في عمليات الغدد الصماء والتمثيل الغذائي الخاصة بالجنين والوليد Transitory Endocrine and Metabolic Disorders of Fetus and Newborn | P70-P74 |
| 0 | 0 | 0 | 0 | 0 | 0 | 0 | 0 | 0 | أنثى Female | | |
| 1 | 1 | 0 | 1 | 1 | 0 | 0 | 0 | 0 | الجملة Total | | |
| 1 | 0 | 1 | 1 | - | 1 | - | - | - | ذكر Male | اضطرابات الجهاز الهضمي في الجنين والوليد Digestive System Disorders of Fetus and Newborn | P75-P78 |
| 2 | 0 | 2 | 2 | - | 2 | - | - | - | أنثى Female | | |
| 3 | 0 | 3 | 3 | 0 | 3 | 0 | 0 | 0 | الجملة Total | | |
| 0 | 0 | 0 | - | - | - | - | - | - | ذكر Male | الحالات التي تكتنف للحفاة (الجلد) (الإهاب) وانتظام حرارة الجسم في الجنين أو الوليد Conditions involving the Integument and Temperature Regulation of Fetus and Newborn | P80-P83 |
| 1 | 0 | 1 | 1 | - | 1 | - | - | - | أنثى Female | | |
| 1 | 0 | 1 | 1 | 0 | 1 | 0 | 0 | 0 | الجملة Total | | |
| 3 | 0 | 3 | 2 | - | 2 | 1 | - | 1 | ذكر Male | الاضطرابات الأخرى التي تنشأ خلال الفترة حوالى الولادة Other Disorders Originating in the Perinatal Period | P90-P96 |
| 0 | 0 | 0 | 0 | 0 | 0 | 0 | 0 | 0 | أنثى Female | | |
| 3 | 0 | 3 | 2 | 0 | 2 | 1 | 0 | 1 | الجملة Total | | |

(Cont'd) Table 18 جدول (تابع)
الوفيات حسب التشخيص الرئيسي للوفاة ومدة الإقامة والجنسية والنوع 2017
Deaths by Principal Diagnosis, Length of Stay, Nationality and Sex 2017

| الجملة Total | | | 48 ساعة فأكثر 48 hrs & over | | | أقل من 48 ساعة Less than 48 hrs | | | النوع Sex | التشخيص الرئيسي للوفاة Principal Diagnosis of Death | رمز التصنيف ICD10 Code | |
|-----------------|-----------------------|---------------|--------------------------------|-----------------------|---------------|------------------------------------|-----------------------|---------------|--------------|--|--|---------|
| الجملة Total | غير بحريني Non-Bah | بحريني Bah | الجملة Total | غير بحريني Non-Bah | بحريني Bah | الجملة Total | غير بحريني Non-Bah | بحريني Bah | | | | |
| 2 | 0 | 2 | - | - | - | 2 | - | 2 | Male | ذكر | التشوهات الخلقية في الجهاز العصبي Congenital Malformations of the Nervous System | Q00-Q07 |
| 1 | 0 | 1 | 1 | - | 1 | - | - | - | Female | أنثى | | |
| 3 | 0 | 3 | 1 | 0 | 1 | 2 | 0 | 2 | Total | الجملة | | |
| 7 | 0 | 7 | 6 | - | 6 | 1 | - | 1 | Male | ذكر | التشوهات الخلقية بالجهاز الدوري (الدوراني) Congenital Malformations of the Circulatory System | Q20-Q28 |
| 4 | 1 | 3 | 1 | 1 | - | 3 | - | 3 | Female | أنثى | | |
| 11 | 1 | 10 | 7 | 1 | 6 | 4 | 0 | 4 | Total | الجملة | | |
| 2 | 0 | 2 | 1 | - | 1 | 1 | - | 1 | Male | ذكر | التشوهات الخلقية بالجهاز البولي Congenital Malformations of the Urinary System | Q60-Q64 |
| 2 | 1 | 1 | - | - | - | 2 | 1 | 1 | Female | أنثى | | |
| 4 | 1 | 3 | 1 | 0 | 1 | 3 | 1 | 2 | Total | الجملة | | |
| 4 | 2 | 2 | 2 | 2 | - | 2 | - | 2 | Male | ذكر | التشوهات وتغييرات الشكل الخلقية بالجهاز العضلي الحركي Congenital Malformations and Deformations of the Musculoskeletal System | Q65-Q79 |
| 2 | 0 | 2 | 2 | - | 2 | - | - | - | Female | أنثى | | |
| 6 | 2 | 4 | 4 | 2 | 2 | 2 | 0 | 2 | Total | الجملة | | |
| 9 | 3 | 6 | 7 | 3 | 4 | 2 | - | 2 | Male | ذكر | التشوهات الخلقية الأخرى Other Congenital Malformations | Q80-Q89 |
| 3 | 0 | 3 | 3 | - | 3 | - | - | - | Female | أنثى | | |
| 12 | 3 | 9 | 10 | 3 | 7 | 2 | 0 | 2 | Total | الجملة | | |
| 2 | 1 | 1 | 1 | 1 | - | 1 | - | 1 | Male | ذكر | شذوذات صبغوية (بالصبغيات) (زيغ بالكروموسومات) لم تصنف في مكان آخر Chromosomal Abnormalities, not elsewhere classified | Q90-Q99 |
| 5 | 1 | 4 | 5 | 1 | 4 | - | - | - | Female | أنثى | | |
| 7 | 2 | 5 | 6 | 2 | 4 | 1 | 0 | 1 | Total | الجملة | | |
| 1 | 1 | 0 | - | - | - | 1 | 1 | - | Male | ذكر | الأعراض والعلامات (الدلائل المرضية) العامة General Symptoms and Signs | R50-R69 |
| 0 | 0 | 0 | 0 | 0 | 0 | 1 | 1 | 0 | Female | أنثى | | |
| 1 | 1 | 0 | 0 | 0 | 0 | 1 | 1 | 0 | Total | الجملة | | |
| 3 | 2 | 1 | 3 | 2 | 1 | - | - | - | Male | ذكر | ماتني (راجل) يصاب في حادث نقل Pedestrian Injured in Transport Accident | V01-V09 |
| 2 | 2 | 0 | 1 | 1 | - | 1 | 1 | 1 | Female | أنثى | | |
| 5 | 4 | 1 | 4 | 3 | 1 | 1 | 1 | 0 | Total | الجملة | | |
| 1 | 1 | 0 | - | - | - | 1 | 1 | - | Male | ذكر | راكب دراجة هوائية يصاب في حادث نقل Pedal Cyclist injured in Transport Accident | V10-V19 |
| 0 | 0 | 0 | 0 | 0 | 0 | 1 | 1 | 0 | Female | أنثى | | |
| 1 | 1 | 0 | 0 | 0 | 0 | 1 | 1 | 0 | Total | الجملة | | |

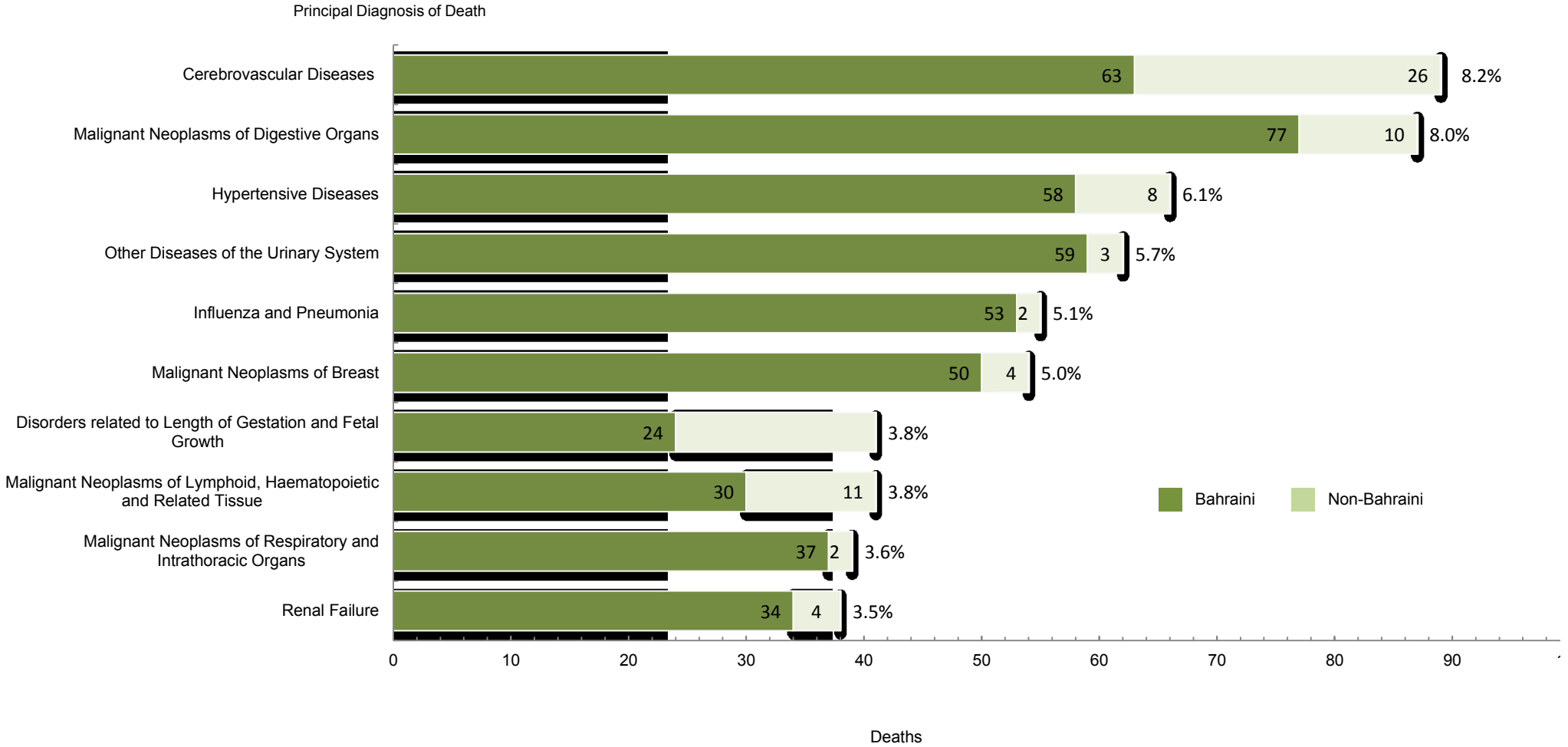
(تابع) جدول 18 (Cont'd) Table 18
الوفيات حسب التشخيص الرئيسي للوفاة ومدة الإقامة والجنسية والنوع 2017
Deaths by Principal Diagnosis, Length of Stay, Nationality and Sex 2017

| الجملة Total | | | 48 ساعة فأكثر 48 hrs & over | | | أقل من 48 ساعة Less than 48 hrs | | | النوع Sex | التشخيص الرئيسي للوفاة Principal Diagnosis of Death | رمز التصنيف ICD10 Code |
|-----------------|-----------------------|---------------|--------------------------------|-----------------------|---------------|------------------------------------|-----------------------|---------------|-----------------|---|---------------------------------|
| الجملة Total | غير بحريني Non-Bah | بحريني Bah | الجملة Total | غير بحريني Non-Bah | بحريني Bah | الجملة Total | غير بحريني Non-Bah | بحريني Bah | | | |
| 3 | 1 | 2 | 1 | - | 1 | 2 | 1 | 1 | ذكر Male | راكب دراجة بخارية يصاب في حادث نقل Motorcyclist Rider injured in Transport Accident | V20-V29 |
| 0 | 0 | 0 | | | | | | | أنثى Female | | |
| 3 | 1 | 2 | 1 | 0 | 1 | 2 | 1 | 1 | الجملة Total | | |
| 1 | 1 | 0 | - | - | - | 1 | 1 | - | ذكر Male | راكب سيارة يصاب في حادث نقل Car Occupant injured in Transport Accident | V40-V49 |
| 1 | 0 | 1 | 1 | - | 1 | - | - | - | أنثى Female | | |
| 2 | 1 | 1 | 1 | 0 | 1 | 1 | 1 | 0 | الجملة Total | | |
| 0 | 0 | 0 | | | | | | | ذكر Male | شاغل عربة نقل أو شاحنة مقفلة يصاب في حادث نقل Occupant of Pick-up Truck or Van injured in Transport Accident | V50-V59 |
| 0 | 0 | 0 | | | | | | | أنثى Female | | |
| 0 | 0 | 0 | 0 | 0 | 0 | 0 | 0 | 0 | الجملة Total | | |
| 2 | 0 | 2 | 2 | - | 2 | - | - | - | ذكر Male | حوادث النقل الأرضي الأخرى Other Land Transport Accidents | V80-V89 |
| 0 | 0 | 0 | | | | | | | أنثى Female | | |
| 2 | 0 | 2 | 2 | 0 | 2 | 0 | 0 | 0 | الجملة Total | | |
| 14 | 4 | 10 | 14 | 4 | 10 | - | - | - | ذكر Male | الأسباب الخارجية الأخرى للإصابة العارضة Other External Causes of Accidental Injury | W00-X59 |
| 4 | 0 | 4 | 4 | - | 4 | - | - | - | أنثى Female | | |
| 18 | 4 | 14 | 18 | 4 | 14 | 0 | 0 | 0 | الجملة Total | | |
| 3 | 1 | 2 | 3 | 1 | 2 | - | - | - | ذكر Male | الإيذاء المتعمد للذات Intentional Self-Harm | X60-X84 |
| 0 | 0 | 0 | | | | | | | أنثى Female | | |
| 3 | 1 | 2 | 3 | 1 | 2 | 0 | 0 | 0 | الجملة Total | | |
| 1 | 0 | 1 | 1 | - | 1 | - | - | - | ذكر Male | الإعتداء Assault | X85-Y09 |
| 1 | 0 | 1 | 1 | - | 1 | - | - | - | أنثى Female | | |
| 2 | 0 | 2 | 2 | 0 | 2 | 0 | 0 | 0 | الجملة Total | | |
| 0 | 0 | 0 | | | | | | | ذكر Male | حوادث القصد فيها غير محدد (غير محدد إذا كانت عارضة) (قضاء وقدرًا) Event of Undetermined Intent | Y10-Y35 |
| 0 | 0 | 0 | | | | | | | أنثى Female | | |
| 0 | 0 | 0 | 0 | 0 | 0 | 0 | 0 | 0 | الجملة Total | | |

(تابع) جدول 18 (Cont'd) Table 18
الوفيات حسب التشخيص الرئيسي للوفاة ومدة الإقامة والجنسية والنوع 2017
Deaths by Principal Diagnosis, Length of Stay, Nationality and Sex 2017

| الجملة Total | | | 48 ساعة فأكثر 48 hrs & over | | | أقل من 48 ساعة Less than 48 hrs | | | النوع Sex | التشخيص الرئيسي للوفاة Principal Diagnosis of Death | رمز التصنيف ICD10 Code |
|-----------------|-----------------------|---------------|--------------------------------|-----------------------|---------------|------------------------------------|-----------------------|---------------|--------------|--|---|
| الجملة Total | غير بحريني Non-Bah | بحريني Bah | الجملة Total | غير بحريني Non-Bah | بحريني Bah | الجملة Total | غير بحريني Non-Bah | بحريني Bah | | | |
| 8 | 1 | 7 | 8 | 1 | 7 | - | - | - | Male | ذكر | مضاعفات الرعاية الطبية والجراحية Complications of Medical and Surgical Care Y40-Y84 |
| 12 | 1 | 11 | 11 | 1 | 10 | 1 | - | 1 | Female | أنثى | |
| 20 | 2 | 18 | 19 | 2 | 17 | 1 | 0 | 1 | Total | الجملة | |
| 1 | 1 | 0 | 1 | 1 | - | - | - | - | Male | ذكر | عقائل (الأثار المتأخرة) للأسباب الخارجية للمرض أو الوفاة Sequelae of External causes of Morbidity and Mortality Y85-Y89 |
| 0 | 0 | 0 | - | - | - | - | - | - | Female | أنثى | |
| 1 | 1 | 0 | 1 | 1 | 0 | 0 | 0 | 0 | Total | الجملة | |
| 4 | 2 | 2 | 1 | 1 | - | 3 | 1 | 2 | Male | ذكر | أخرى Others |
| 4 | 0 | 4 | - | - | - | 4 | - | 4 | Female | أنثى | |
| 8 | 2 | 6 | 1 | 1 | 0 | 7 | 1 | 6 | Total | الجملة | |
| 595 | 115 | 480 | 529 | 94 | 435 | 66 | 21 | 45 | Male | ذكر | Total |
| 494 | 64 | 430 | 453 | 62 | 391 | 41 | 2 | 39 | Female | أنثى | |
| 1,089 | 179 | 910 | 982 | 156 | 826 | 107 | 23 | 84 | Total | الجملة | |

رسم بياني
Figure 04
 الوفيات حسب أعلى عشرة تشخيصات رئيسية والجنسية 2017
Deaths by Top Ten Principal Diagnosis and Nationality 2017



Reference: Table 15

مرجع: جدول 15

جدول Table 16
زيارات العيادات الخارجية حسب القسم والجنسية والنوع 2017
Out-Patient Visits by Department, Nationality and Sex 2017

| Department / Clinic | Total | | | الجملة Non-Bahraini | | | Bahraini | | | القسم / العيادة |
|-------------------------------|----------------|----------------|----------------|---------------------|---------------|---------------|----------------|----------------|----------------|---------------------------------------|
| | الجملة Total | أنثى Female | ذكر Male | الجملة Total | أنثى Female | ذكر Male | الجملة Total | أنثى Female | ذكر Male | |
| Accident & Emergency | 287,017 | 129,997 | 157,020 | 77,995 | 26,585 | 51,410 | 209,022 | 103,412 | 105,610 | الحوادث والطوارئ |
| Out-Patient Clinics** | 235,760 | 139,161 | 96,599 | 26,492 | 14,873 | 11,619 | 209,268 | 124,288 | 84,980 | العيادات الخارجية** |
| Medical | 53,138 | 31,001 | 22,137 | 5,263 | 2424 | 2839 | 47,875 | 28577 | 19298 | الباطنية |
| Surgical | 29,532 | 15,733 | 13,799 | 3,219 | 1438 | 1781 | 26,313 | 14295 | 12018 | الجراحة |
| Orthopedic Surgery & Fracture | 31,911 | 16,254 | 15,657 | 3,800 | 974 | 2826 | 28,111 | 15280 | 12831 | جراحة العظام والكسور |
| Plastic Surgery & Burns | 0 | 0 | 0 | 0 | 0 | 0 | 0 | 0 | 0 | جراحة التجميل والحروق |
| Ophthalmology | 19,870 | 9,430 | 10,440 | 1,458 | 481 | 977 | 18,412 | 8949 | 9463 | العيون |
| Ear, Nose and Throat | 20,153 | 9,735 | 10,418 | 1,267 | 520 | 747 | 18,886 | 9215 | 9671 | أنف وأذن وحنجرة |
| Paediatric | 21,013 | 9,771 | 11,242 | 2,470 | 1184 | 1286 | 18,543 | 8587 | 9956 | أمراض الأطفال |
| Nephrology | 6,509 | 2,958 | 3,551 | 635 | 215 | 420 | 5,874 | 2743 | 3131 | أمراض الكلى |
| Oncology | 14,006 | 9,774 | 4,232 | 1,078 | 757 | 321 | 12,928 | 9017 | 3911 | الأورام |
| Clinical Neurosciences | 7,746 | 4,204 | 3,542 | 641 | 292 | 349 | 7,105 | 3912 | 3193 | العلوم العصبية |
| Obstetrics & Gynecology | 28,276 | 28276 | NA | 6495 | 6495 | NA | 21781 | 21781 | NA | أمراض النساء والولادة |
| Gynecology | 7,432 | 7,432 | NA | 903 | 903 | NA | 6,529 | 6529 | NA | أمراض النساء |
| Antenatal | 20,844 | 20,844 | NA | 5,592 | 5592 | NA | 15,252 | 15252 | NA | الحوامل |
| Dental | 873 | 528 | 345 | 54 | 23 | 31 | 819 | 505 | 314 | الأسنان |
| Anaesthetic | 413 | 244 | 169 | 19 | 10 | 9 | 394 | 234 | 160 | التخدير |
| Genetic | 1,113 | 555 | 558 | 32 | 23 | 9 | 1,081 | 532 | 549 | الأمراض الوراثية |
| Psychiatric | 1,207 | 698 | 509 | 61 | 37 | 24 | 1,146 | 661 | 485 | الأمراض النفسية |
| Total | 522,777 | 269,158 | 253,619 | 104,487 | 41,458 | 63,029 | 418,290 | 227,700 | 190,590 | الجملة |
| Other Services | | | | | | | | | | خدمات أخرى |
| Physiotherapy (SMC) | 45,629 | 25,179 | 20,450 | 6,343 | 2,780 | 3,563 | 39,286 | 22,399 | 16,887 | العلاج الطبيعي (مجمع السلمانية الطبي) |
| Occupational Therapy | 32 | 23 | 9 | 15 | 12 | 3 | 17 | 11 | 6 | العلاج المهني |
| Day Case Unit | 6,788 | 2,579 | 4,209 | 1,471 | 283 | 1,188 | 5,317 | 2,296 | 3,021 | وحدة الإقامة القصيرة |

Note: estimated figures due to the transactional period of new system deployment.

ملاحظة : الأرقام تقديرية بسبب تطبيقات نظم الملف الصحي الإلكتروني الجديد .

جدول 17 Table 17
زيارات العيادات الخارجية حسب القسم 2011 - 2015
Out-Patient Visits by Department 2011- 2015

| القسم / العيادة | 2011 | 2012 | 2013 | 2014 | 2015 | 2016 | 2017 | Department / Clinic |
|---------------------------------------|---------|---------|---------|---------|------|------|---------|-------------------------------|
| الحوادث والطوارئ | 237,977 | 306,924 | 289,570 | 288,288 | | | 287,017 | Accident & Emergency |
| العيادات الخارجية | 244,200 | 249,986 | 261,379 | 324,453 | 0 | | 235,760 | Out-Patient Clinics |
| الباطنية | 54,062 | 51,429 | 53,773 | 45,123 | | | 53,138 | Medical |
| الجراحة | 25,464 | 27,633 | 28,893 | 34,095 | | | 29,532 | Surgical |
| جراحة العظام والكسور | 29,689 | 31,324 | 32,751 | 35,088 | | | 31,911 | Orthopedic Surgery & Fracture |
| جراحة التجميل والحروق | 2,367 | 2,993 | 3,128 | 3,813 | | | 0 | Plastic Surgery & Burns |
| العيون | 29,715 | 30,888 | 32,296 | 68,557 | | | 19,870 | Ophthalmology |
| أنف وأذن وحنجرة | 24,424 | 24,249 | 25,354 | 34,582 | | | 20,153 | Ear, Nose and Throat |
| أمراض الأطفال | 23,247 | 21,329 | 22,301 | 28,145 | | | 21,013 | Paediatric |
| أمراض الكلى | 6,254 | 6,953 | 7,270 | 11,687 | | | 6,509 | Nephrology |
| الأورام | 11,547 | 13,064 | 13,659 | 17,661 | | | 14,006 | Oncology |
| العلوم العصبية | 11,184 | 9,839 | 10,287 | 10,727 | | | 7,746 | Clinical Neurosciences |
| أمراض النساء والولادة | 21,494 | 24,907 | 26,042 | 23,187 | 0 | | 28,276 | Obstetrics & Gynecology |
| أمراض النساء | 7,791 | 8,714 | 9,106 | 14,751 | | | 7,432 | Gynecology |
| الحوامل | 13,703 | 16,193 | 16,936 | 8,436 | | | 20,844 | Antenatal |
| الأسنان | 4,753 | 5,378 | 5,625 | 6,115 | | | 873 | Dental |
| التخدير | NA | NA | NA | 2,067 | | | 413 | Anaesthetic |
| الأمراض الوراثية | NA | NA | NA | 660 | | | 1,113 | Genetic |
| الطب النفسي | NA | NA | NA | 2,946 | | | 1,207 | Psychiatric |
| الجملة | 482,177 | 556,910 | 550,949 | 612,741 | 0 | | 522,777 | Total |
| خدمات أخرى | | | | | | | | Other Services |
| العلاج الطبيعي (مجمع السلمانية الطبي) | 53,140 | 44,750 | 57,022 | 48,441 | | | 45,629 | Physiotherapy (SMC) |
| العلاج المهني | 8,954 | 16,056 | 15,552 | 19,599 | | | 32 | Occupational Therapy |
| وحدة الإقامة القصيرة | 7,502 | 8,030 | 7,852 | 8,302 | | | 6,788 | Day Case Unit |

Note: 2013 estimated figures due to the transactional period of new system deployment.

NA : not applicable

ملاحظة : 2013 الأرقام تقديرية بسبب تطبيقات نظم الملف الصحي الإلكتروني الجديد .

جدول 18 Table 18
عدد التحاليل المختبرية حسب مصدر العينات 2017
Laboratory Tests by Source of Specimens 2017

| Source of Specimens | الجملة Total | المناعة و الأمصال Serology Immuno- logy | علم الأحياء الدقيقة Microbio- logy | علم الخلايا Cyto- logy | علم الأنسجة Histo- logy | السحب بالإبرة السريعة FNAC | علم أمراض الدم Haema- tology | الكيمياء الحيوية Bioche- mistry | مصدر العينات |
|-------------------------------------|-------------------|---|--|------------------------------|-------------------------------|-------------------------------------|--|--|----------------------------------|
| Salmaniya Medical Complex | 8,816,717 | 138,237 | 1,330,055 | 3,640 | 9,830 | 544 | 2,746,220 | 4,588,191 | مجمع السلمانية الطبي |
| Maternity Hospitals | 4,045 | 2 | 317 | 4 | 9 | | 1 | 3,712 | مستشفيات الولادة |
| Health Centers * | 2,584,454 | 33,971 | 93,039 | 5,352 | 12 | 1 | 364,724 | 2,087,355 | المراكز الصحية * |
| Public Health | 8,315 | 59 | 102 | | | | 4,992 | 3,162 | الصحة العامة |
| AbdulRahman Kanoo Nephrology Center | 105,759 | 839 | | | | | 348 | 104,572 | مركز عبدالرحمن كانو لأمراض الكلى |
| Other | 294 | | | 26 | 238 | 29 | | | أخرى |
| Total | 11,519,584 | 173,108 | 1,423,513 | 9,022 | 10,089 | 574 | 3,116,285 | 6,786,992 | الجملة |

* Excluding Al Razi Health Center which is specifically provided for labour force / workers & pre-employment examination .

* لا تشمل مركز الرازي الصحي المخصص لعلاج القوى العاملة وفحصهم قبل التوظيف .

جدول Table 19
إجراءات قسم الأشعة حسب المجموعة 2017
Confirmed Radiology Tests by Group In 2017

| Radiology Procedure | العدد Number | نوع الأشعة |
|--------------------------------|-----------------|--|
| BMD - Bones Mineral Density | 0 | قياس كثافة العظم |
| Barium Meal | 0 | تصوير المعدة بالمادة الملونة |
| CT - Computed Tomography | 27,058 | التصوير المقطعي |
| DB - Dead Body | 0 | تصوير الجثة |
| DX - Radiography | 148,942 | الأشعة |
| ERCP | 165 | تصوير رجوعي ظليل للقنوات الصفراوية وقناة البنكرياس |
| ESWL | 369 | تفتيت الحصى بالموجات الصادمة |
| FR - Fluoroscopy | 3,502 | التصوير الوميضي |
| IVP - IVP (IVU) | 544 | تصوير المسالك البولية والمثانة الظليل |
| MG - Mammography | 3,898 | تصوير الثدي |
| MR - Magnetic Resonance | 12,096 | الرنين المغناطيسي |
| NM - Nuclear Medicine | 4,051 | الطب النووي |
| OPG | 926 | تصوير أسفل الوجه والأسنان والفكين |
| OPTH - Operation Theatre | 0 | التصوير بغرف العمليات |
| PI - Imaging Tests | 0 | اختبارات التصوير |
| PORT - Portable / Mobile X-Ray | 22,252 | أجهزة الأشعة المتنقلة |
| US - Ultrasound | 38,077 | الموجات فوق الصوتية |
| USP - Ultrasound Portable | 1,217 | أجهزة الأمواج فوق الصوتية المتنقلة |
| XA - Angiography | 2,097 | تصوير الأوعية الدموية |
| Total | 265,194 | الجملة |

Note: excluding Accident and Emergence data.

ملاحظة : البيانات لا تشمل قسم الحوادث والطوارئ .

جدول Table 20
الخروج (أحياء وأموات) من وحدة العناية الخاصة بالمواليد حسب الشهر والنوع 2017
Discharges (Alive and Dead) from Special Care Baby Unit by Month and Sex 2017

| Month | Total | | الجملة | | Dead | | الأموات | | Alive | | الأحياء | | الشهر |
|--------------|--------------|--------------|----------------|-------------|------------|--------------|----------------|-------------|--------------|--------------|----------------|-------------|---------------|
| | Total | الجملة | أنثى Female | ذكر Male | Total | الجملة | أنثى Female | ذكر Male | Total | الجملة | أنثى Female | ذكر Male | |
| | % | العدد No. | | | % | العدد No. | | | % | العدد No. | | | |
| January | 9.2 | 101 | 45 | 56 | 10.3 | 9 | 4 | 5 | 9.1 | 92 | 41 | 51 | يناير |
| February | 7.5 | 83 | 45 | 38 | 10.3 | 9 | 4 | 5 | 7.3 | 74 | 41 | 33 | فبراير |
| March | 8.5 | 93 | 48 | 45 | 13.8 | 12 | 7 | 5 | 8.0 | 81 | 41 | 40 | مارس |
| April | 7.9 | 87 | 37 | 50 | 5.7 | 5 | 3 | 2 | 8.1 | 82 | 34 | 48 | أبريل |
| May | 7.2 | 79 | 34 | 45 | 3.4 | 3 | 0 | 3 | 7.5 | 76 | 34 | 42 | مايو |
| June | 8.5 | 94 | 42 | 52 | 5.7 | 5 | 4 | 1 | 8.8 | 89 | 38 | 51 | يونية |
| July | 7.6 | 84 | 35 | 49 | 6.9 | 6 | 2 | 4 | 7.7 | 78 | 33 | 45 | يولية |
| August | 8.3 | 91 | 43 | 48 | 5.7 | 5 | 1 | 4 | 8.5 | 86 | 42 | 44 | أغسطس |
| September | 9.4 | 103 | 38 | 65 | 16.1 | 14 | 3 | 11 | 8.8 | 89 | 35 | 54 | سبتمبر |
| October | 9.0 | 99 | 44 | 55 | 5.7 | 5 | 2 | 3 | 9.3 | 94 | 42 | 52 | أكتوبر |
| November | 7.9 | 87 | 44 | 43 | 5.7 | 5 | 2 | 3 | 8.1 | 82 | 42 | 40 | نوفمبر |
| December | 9.0 | 99 | 50 | 49 | 10.3 | 9 | 7 | 2 | 8.9 | 90 | 43 | 47 | ديسمبر |
| Total | 100.0 | 1100 | 505 | 595 | 100 | 87 | 39 | 48 | 100.0 | 1013 | 466 | 547 | الجملة |

جدول 21 Table 21
الخروج من وحدة العناية الخاصة بالمواليد حسب المنطقة الجغرافية والجنسية والنوع 2017
Discharges from Special Care Baby Unit by Geographical Region, Nationality and Sex 2017

| Geographical Region | المجموع Total | | | غير بحريني Non-Bahraini | | | بحريني Bahraini | | | المنطقة الجغرافية |
|---------------------|---------------|-------------|------------|-------------------------|-------------|------------|-----------------|-------------|------------|-------------------|
| | الجملة Total | أنثى Female | ذكر Male | الجملة Total | أنثى Female | ذكر Male | الجملة Total | أنثى Female | ذكر Male | |
| Hidd | 8 | 5 | 3 | 1 | 1 | . | 7 | 4 | 3 | الحد |
| Muharraq | 75 | 37 | 38 | 15 | 5 | 10 | 60 | 32 | 28 | المحرق |
| Manama | 199 | 94 | 105 | 134 | 67 | 67 | 65 | 27 | 38 | المنامة |
| Jidhafs | 98 | 49 | 49 | 8 | . | 8 | 90 | 49 | 41 | جدحفص |
| Northern | 79 | 33 | 46 | 7 | 4 | 3 | 72 | 29 | 43 | المنطقة الشمالية |
| Sitra | 85 | 38 | 47 | 3 | . | 3 | 82 | 38 | 44 | سفرة |
| Central | 109 | 42 | 67 | 17 | 9 | 8 | 92 | 33 | 59 | المنطقة الوسطى |
| Isa Town | 35 | 19 | 16 | 7 | 3 | 4 | 28 | 16 | 12 | مدينة عيسى |
| Riffa | 79 | 36 | 43 | 42 | 18 | 24 | 37 | 18 | 19 | الرفاع |
| Western | 89 | 36 | 53 | 5 | . | 5 | 84 | 36 | 48 | المنطقة الغربية |
| Southern | 6 | 4 | 2 | 5 | 4 | 1 | 1 | . | 1 | المنطقة الجنوبية |
| Hamad Town | 112 | 50 | 62 | 9 | 5 | 4 | 103 | 45 | 58 | مدينة حمد |
| Undetermined | 126 | 62 | 64 | 29 | 12 | 17 | 97 | 50 | 47 | غير مبين |
| Total | 1100 | 505 | 595 | 282 | 128 | 154 | 818 | 377 | 441 | الجملة |

جدول Table 23
عدد الرضع المولودين بعيوب خلقية بليغة وتم إدخالهم مجمع السلمانية الطبي حسب الجنسية والنوع 2017
Infants Born with Severe Congenital Malformations and Admitted to Salmaniya Medical Complex by Nationality and Sex 2017

| Total | | | الجملة | | | Non-Bahraini | | | بحريني | | | Bahraini | | | غير بحريني | | | رمز التصنيف ICD10 Code | |
|-----------------|----------------|-------------|-----------------|----------------|-------------|-----------------|----------------|-------------|-----------------|----------------|-------------|-----------------|----------------|-------------|-----------------|----------------|-------------|---|---------|
| الجملة Total | أنثى Female | ذكر Male | الجملة Total | أنثى Female | ذكر Male | الجملة Total | أنثى Female | ذكر Male | الجملة Total | أنثى Female | ذكر Male | الجملة Total | أنثى Female | ذكر Male | الجملة Total | أنثى Female | ذكر Male | | |
| 16 | 10 | 6 | 16 | 10 | 6 | 0 | 0 | 0 | 0 | 0 | 0 | 0 | 0 | 0 | 0 | 0 | 0 | التشووهات الخلقية في الجهاز العصبي Congenital Malformations of the Nervous System | Q00-Q07 |
| 3 | 1 | 2 | 3 | 1 | 2 | 0 | 0 | 0 | 0 | 0 | 0 | 0 | 0 | 0 | 0 | 0 | 0 | Dead | |
| 2 | 2 | 0 | 2 | 2 | 0 | 0 | 0 | 0 | 0 | 0 | 0 | 0 | 0 | 0 | 0 | 0 | 0 | التشووهات الخلقية بالعين والأذن والوجه والرقبة Congenital Malformations of Eye, Ear, Face and Neck | Q10-Q18 |
| 0 | 0 | 0 | 0 | 0 | 0 | 0 | 0 | 0 | 0 | 0 | 0 | 0 | 0 | 0 | 0 | 0 | 0 | Dead | |
| 32 | 15 | 17 | 32 | 15 | 17 | 0 | 0 | 0 | 0 | 0 | 0 | 0 | 0 | 0 | 0 | 0 | 0 | التشووهات الخلقية بالجهاز الدوري (الدوراني) Congenital Malformations of the Circulatory System | Q20-Q28 |
| 6 | 3 | 3 | 6 | 3 | 3 | 0 | 0 | 0 | 0 | 0 | 0 | 0 | 0 | 0 | 0 | 0 | 0 | Dead | |
| 5 | 1 | 4 | 5 | 1 | 4 | 0 | 0 | 0 | 0 | 0 | 0 | 0 | 0 | 0 | 0 | 0 | 0 | التشووهات الخلقية بالجهاز التنفسي Congenital Malformations of the Respiratory System | Q30-Q34 |
| 0 | 0 | 0 | 0 | 0 | 0 | 0 | 0 | 0 | 0 | 0 | 0 | 0 | 0 | 0 | 0 | 0 | 0 | Dead | |
| 2 | 2 | 0 | 2 | 2 | 0 | 0 | 0 | 0 | 0 | 0 | 0 | 0 | 0 | 0 | 0 | 0 | 0 | التشق الخلقى بالشفة أو بالحنك Cleft Lip and Cleft Palate | Q35-Q37 |
| 0 | 0 | 0 | 0 | 0 | 0 | 0 | 0 | 0 | 0 | 0 | 0 | 0 | 0 | 0 | 0 | 0 | 0 | Dead | |
| 15 | 2 | 13 | 13 | 2 | 11 | 2 | 0 | 2 | 2 | 0 | 2 | 2 | 0 | 2 | 0 | 2 | 0 | التشووهات الخلقية الأخرى بالجهاز الهضمي Other Congenital Malformations of the Digestive System | Q38-Q45 |
| 0 | 0 | 0 | 0 | 0 | 0 | 0 | 0 | 0 | 0 | 0 | 0 | 0 | 0 | 0 | 0 | 0 | 0 | Dead | |
| 1 | 0 | 1 | 1 | 0 | 1 | 0 | 0 | 0 | 0 | 0 | 0 | 0 | 0 | 0 | 0 | 0 | 0 | التشووهات الخلقية بالأعضاء التناسلية Congenital Malformations of Genital Organs | Q50-Q56 |
| 0 | 0 | 0 | 0 | 0 | 0 | 0 | 0 | 0 | 0 | 0 | 0 | 0 | 0 | 0 | 0 | 0 | 0 | Dead | |
| 8 | 3 | 5 | 6 | 3 | 3 | 2 | 0 | 2 | 2 | 0 | 2 | 2 | 0 | 2 | 0 | 2 | 0 | التشووهات الخلقية بالجهاز البولي Congenital Malformations of the Urinary System | Q60-Q64 |
| 4 | 2 | 2 | 4 | 2 | 2 | 0 | 0 | 0 | 0 | 0 | 0 | 0 | 0 | 0 | 0 | 0 | 0 | Dead | |
| 13 | 9 | 4 | 12 | 8 | 4 | 1 | 1 | 0 | 1 | 1 | 0 | 1 | 1 | 0 | 1 | 1 | 0 | التشووهات وتغييرات الشكل الخلقية بالجهاز العضلي الحركي Congenital Malformations and Deformations of the Musculoskeletal System | Q65-Q79 |
| 5 | 1 | 4 | 5 | 1 | 4 | 0 | 0 | 0 | 0 | 0 | 0 | 0 | 0 | 0 | 0 | 0 | 0 | Dead | |
| 10 | 1 | 9 | 10 | 1 | 9 | 0 | 0 | 0 | 0 | 0 | 0 | 0 | 0 | 0 | 0 | 0 | 0 | التشووهات الخلقية الأخرى Other Congenital Malformations | Q80-Q89 |
| 8 | 3 | 5 | 8 | 3 | 5 | 0 | 0 | 0 | 0 | 0 | 0 | 0 | 0 | 0 | 0 | 0 | 0 | Dead | |
| 6 | 1 | 5 | 6 | 1 | 5 | 0 | 0 | 0 | 0 | 0 | 0 | 0 | 0 | 0 | 0 | 0 | 0 | تشووهات بالصبغيات لم تصنف في مكان آخر Chromosomal Abnormalities, not elsewhere classified | Q90-Q99 |
| 6 | 4 | 2 | 5 | 3 | 2 | 1 | 1 | 0 | 1 | 1 | 0 | 1 | 1 | 0 | 1 | 1 | 0 | Dead | |
| 110 | 46 | 64 | 105 | 45 | 60 | 5 | 1 | 4 | 5 | 1 | 4 | 5 | 1 | 4 | 1 | 4 | 0 | حي | |
| 32 | 14 | 18 | 31 | 13 | 18 | 1 | 1 | 0 | 1 | 1 | 0 | 1 | 1 | 0 | 1 | 1 | 0 | ميت | |
| 142 | 60 | 82 | 136 | 58 | 78 | 6 | 2 | 4 | 6 | 2 | 4 | 6 | 2 | 4 | 2 | 4 | 0 | الجملة | |

Note: data shows infants born and admitted to the hospital with severe congenital malformations.

ملاحظة : البيانات توضح الرضع المولودين بعيوب خلقية بليغة في عام ما وتم إدخالهم المستشفى .

جدول 24 Table 24
عدد الرضع المولودين بعيوب خلقية بليغة وتم إدخالهم مجمع السلمانية الطبي 2011 - 2017
Infants Born with Severe Congenital Malformations and Admitted to Salmaniya Medical Complex 2011 - 2017

| رمز التصنيف ICD-10 Code | العيوب الخلقية | 2017 | 2016 | 2015 | 2014 | 2013 | 2012 | 2011 | حي ميت | الجملة |
|-------------------------|---|------------|----------|----------|------------|------------|------------|------------|--------------|-------------|
| Q00-Q07 | التشوهات الخلقية في الجهاز العصبي | 16 | | | 14 | 11 | 16 | 7 | Alive | حي |
| | | 3 | | | 1 | 1 | 4 | 1 | Dead | ميت |
| Q10-Q18 | التشوهات الخلقية بالعين والأذن والوجه والعنق | 2 | | | 2 | 7 | 1 | 7 | Alive | حي |
| | | 0 | | | - | - | - | - | Dead | ميت |
| Q20-Q28 | التشوهات الخلقية بالجهاز الدوري | 32 | | | 26 | 25 | 20 | 18 | Alive | حي |
| | | 6 | | | 2 | 3 | 2 | 1 | Dead | ميت |
| Q30-Q34 | التشوهات الخلقية الأخرى بالجهاز التنفسي | 5 | | | 5 | 1 | 18 | 8 | Alive | حي |
| | | 0 | | | - | 5 | 4 | 2 | Dead | ميت |
| Q35-Q37 | الشق الخلقى بالشفة أو بالحنك | 2 | | | 4 | 3 | 4 | 10 | Alive | حي |
| | | 0 | | | - | - | - | - | Dead | ميت |
| Q38-Q45 | التشوهات الخلقية الأخرى بالجهاز الهضمي | 15 | | | 28 | 24 | 14 | 19 | Alive | حي |
| | | 0 | | | 1 | 1 | 1 | 2 | Dead | ميت |
| Q50-Q56 | التشوهات الخلقية بالأعضاء التناسلية | 1 | | | 3 | 8 | 2 | 9 | Alive | حي |
| | | 0 | | | - | - | - | - | Dead | ميت |
| Q60-Q64 | التشوهات الخلقية بالجهاز البولي | 8 | | | 7 | 11 | 12 | 10 | Alive | حي |
| | | 4 | | | 2 | 2 | 2 | 2 | Dead | ميت |
| Q65-Q79 | التشوهات وتغييرات الشكل الخلقية بالجهاز العضلي الحركي | 13 | | | 17 | 9 | 16 | 14 | Alive | حي |
| | | 5 | | | 3 | 6 | 3 | - | Dead | ميت |
| Q80-Q89 | التشوهات الخلقية الأخرى | 10 | | | 7 | 6 | 6 | 4 | Alive | حي |
| | | 8 | | | 8 | 6 | 4 | 2 | Dead | ميت |
| Q90-Q99 | شذوذات بالصبغيات لم تصنف في مكان آخر | 6 | | | 8 | - | 7 | 3 | Alive | حي |
| | | 6 | | | 8 | - | - | 3 | Dead | ميت |
| Total | | 110 | 0 | 0 | 121 | 105 | 116 | 109 | Alive | حي |
| | | 32 | 0 | 0 | 25 | 24 | 20 | 13 | Dead | ميت |
| | | 142 | 0 | 0 | 146 | 129 | 136 | 122 | Total | جملة |

Note: data shows infants born and admitted to the hospital with severe congenital malformations of the same year of birth.

ملاحظة : البيانات توضح الرضع المولودين بعيوب خلقية بليغة وتم إدخالهم المستشفى وفقاً لسنة الميلاد .

جدول 25 Table 25
العمليات الجراحية والإجراءات التي تمت في غرفة العمليات الرئيسية حسب التخصص 2011 - 2017
Surgical Operations and Procedures at Main Operation Theatre by Specialty 2011 - 2017

| Speciality | 2017 | 2016 | 2015 | 2014 | 2013 | 2012 | 2011 | التخصص |
|--|---------------|----------|----------|---------------|---------------|---------------|---------------|---|
| General Surgery | 4,315 | | | 4,372 | 4,311 | 4,397 | 3,831 | جراحة عامة |
| Orthopaedic Surgery and Fracture | 3,970 | | | 4,063 | 4,069 | 3,998 | 3,673 | جراحة العظام والكسور |
| Surgical Operations of Lung and Vascular | 433 | | | 552 | 636 | 655 | 594 | العمليات الجراحية للرنجة والأوعية الدموية |
| Neurology Surgery | 255 | | | 243 | 226 | 236 | 268 | جراحة الجهاز العصبي |
| Urology Surgery | 1,530 | | | 1,518 | 1,453 | 1,682 | 1,448 | جراحة المسالك البولية |
| Pediatrics Surgery | 977 | | | 1,054 | 1,093 | 1,086 | 1,092 | جراحة الأطفال |
| Plastic Surgery and Burns | 865 | | | 1,021 | 1,072 | 971 | 794 | جراحة التجميل والحروق |
| Dental & Maxillofacial Surgery | 594 | | | 780 | 791 | 830 | 750 | جراحة الأسنان والفك والوجه |
| Ophthalmology Surgery | 1,389 | | | 1,511 | 1,419 | 1,426 | 1,197 | جراحة العيون |
| Ear, Nose & Throat Surgery | 1,746 | | | 1,747 | 1,691 | 1,722 | 1,293 | جراحة الأنف والأذن والحنجرة |
| Gynaecology Surgery | 1,881 | | | 1,761 | 1,607 | 1,719 | 1,417 | جراحة أمراض النساء |
| Obstetrics (Caesarean) * | 5 | | | 19 | 186 | 171 | 183 | الولادة (العمليات القيصرية) * |
| Pain Management | 95 | | | 22 | NA | NA | NA | إدارة وعلاج الألم |
| Kidney Transplant | 14 | | | 17 | 10 | 18 | 12 | زراعة الكلى |
| Endoscopy (M.O.T.) | 41 | | | 45 | 38 | 59 | 48 | المنظير (العمليات الرئيسية) |
| Total | 18,110 | 0 | 0 | 18,725 | 18,602 | 18,970 | 16,600 | الجملة |
| Deaths | 3 | | | 3 | 1 | 2 | 1 | الوفيات |

* Obstetrics (Caesarean): data only include emergency cases, other cases are done at Labour room (Ward 308).

* الولادة (العمليات القيصرية) : البيانات تشمل فقط الحالات الطارئة ، أما بقية الحالات تجرى في غرفة المخاض (جناح 308) .

جدول 9.25 Table 9.25
العمليات الجراحية والإجراءات التي تمت في غرفة العمليات الرئيسية حسب التخصص 2017
Surgical Operations and Procedures at Main Operation Theatre by Specialty 2017

| Speciality | الجملة Total | | | Non-Bahraini غير بحريني | | | Bahraini بحريني | | | التخصص |
|--|---------------|--------------|---------------|-------------------------|--------------|--------------|-----------------|--------------|--------------|--|
| | الجملة Total | أنثى Female | ذكر Male | الجملة Total | أنثى Female | ذكر Male | الجملة Total | أنثى Female | ذكر Male | |
| General Surgery | 4,315 | 1,848 | 2,467 | 1,224 | 294 | 930 | 3,091 | 1,554 | 1,537 | جراحة عامة |
| Orthopaedic Surgery and Fracture | 3,970 | 1,376 | 2,594 | 1,223 | 171 | 1,052 | 2,747 | 1,205 | 1,542 | جراحة العظام والكسور |
| Surgical Operations of Lung and Vascular | 433 | 189 | 244 | 87 | 38 | 49 | 346 | 151 | 195 | العمليات الجراحية للرنه والأوعية الدموية |
| Neurology Surgery | 255 | 81 | 174 | 95 | 22 | 73 | 160 | 59 | 101 | جراحة الجهاز العصبي |
| Urology Surgery | 1,530 | 325 | 1,205 | 343 | 53 | 290 | 1,187 | 272 | 915 | جراحة المسالك البولية |
| Pediatrics Surgery | 977 | 191 | 786 | 159 | 34 | 125 | 818 | 157 | 661 | جراحة الأطفال |
| Plastic Surgery and Burns | 865 | 429 | 436 | 174 | 41 | 133 | 691 | 388 | 303 | جراحة التجميل والحروق |
| Dental & Maxillofacial Surgery | 594 | 284 | 310 | 54 | 18 | 36 | 540 | 266 | 274 | جراحة الأسنان والفك والوجه |
| Ophthalmology Surgery | 1,389 | 586 | 803 | 181 | 45 | 136 | 1,208 | 541 | 667 | جراحة العيون |
| Ear, Nose & Throat Surgery | 1,746 | 711 | 1,035 | 154 | 56 | 98 | 1,592 | 655 | 937 | جراحة الأنف والأذن والحنجرة |
| Gynaecology Surgery | 1,881 | 1,881 | 0 | 409 | 409 | - | 1,472 | 1,472 | - | جراحة أمراض النساء |
| Obstetrics (Caesarean) * | 5 | 5 | 0 | 1 | 1 | - | 4 | 4 | - | الولادة (العمليات القيصرية) * |
| Pain Management | 95 | 72 | 23 | 3 | 3 | - | 92 | 69 | 23 | إدارة وعلاج الألم |
| Kidney Transplant | 14 | 7 | 7 | 0 | - | - | 14 | 7 | 7 | زرارة الكلى |
| Endoscopy (M.O.T) | 41 | 9 | 32 | 10 | 1 | 9 | 31 | 8 | 23 | المناظير (العمليات الرئيسية) |
| Total | 18,110 | 7,994 | 10,116 | 4,117 | 1,186 | 2,931 | 13,993 | 6,808 | 7,185 | الجملة |
| Deaths | 3 | 2 | 1 | 1 | 1 | 0 | 2 | 1 | 1 | الوفيات |

* Obstetrics (Caesarean): data only include emergency cases, other cases are done at Labour room (Ward 308).

* الولادة (العمليات القيصرية) : البيانات تشمل فقط الحالات الطارئة ، أما بقية الحالات تجرى في غرفة المخاض (جناح 308) .

جدول 6.15 Table

أقياس الدم المتبرع بها بمركز السلمانية الطبي (وزارة الصحة) حسب كمية التبرع والاستهلاك (1992 - 2014)

Blood Donation at Salmaniya Medical Center (Ministry of Health) Classified by Quantity Donated and Used (1992 - 2014)

| السنة | الكمية المتبرع بها | الكمية المستهلكة | المعدل الأسبوعي للتبرع | السنة |
|------------------|--------------------|--------------------------|------------------------|-------|
| Quantity Donated | Quantity Used | Average Weekly Donations | Year | Year |
| 7,314 | 6,823 | 140.7 | 1992 | 1992 |
| 7,431 | 6,955 | 143.0 | 1993 | 1993 |
| 7,458 | 6,874 | 143.0 | 1994 | 1994 |
| 7,228 | 6,853 | 138.6 | 1995 | 1995 |
| 7,412 | 7,105 | 142.4 | 1996 | 1996 |
| 8,240 | 7,934 | 158.5 | 1997 | 1997 |
| 9,344 | 9,119 | 179.7 | 1998 | 1998 |
| 9,200 | 9,014 | 176.9 | 1999 | 1999 |
| 10,002 | 9,974 | 192.4 | 2000 | 2000 |
| 10,572 | 10,340 | 203.3 | 2001 | 2001 |
| 11,950 | 11,048 | 229.8 | 2002 | 2002 |
| 12,401 | 12,039 | 238.7 | 2004 | 2004 |
| 12,573 | 11,715 | 241.8 | 2004 | 2004 |
| 13,442 | 12,809 | 258.5 | 2005 | 2005 |
| 14,160 | 23,749 | 272.3 | 2006 | 2006 |
| 15,230 | 22,167 | 292.3 | 2007 | 2007 |
| 17,423 | 27,586 | 335.05 | 2008 | 2008 |
| 18,542 | 29,156 | 356.6 | 2009 | 2009 |
| 18,015 | 33,039 | 346.4 | 2010 | 2010 |
| 16,808 | 29,348 | 323.2 | 2011 | 2011 |
| 19,488 | 34,417 | 374.7 | 2012 | 2012 |
| 18,722 | 36,319 | 360.03 | 2013 | 2013 |
| 19,412 | 41,496 | 373.30 | 2014 | 2014 |
| 19,152 | 39,490 | 368.30 | 2015 | 2015 |
| 16,468 | 28,021 | 378.75 | 2016 | 2016 |
| 18,837 | 34,890 | 370.80 | 2017 | 2017 |

جدول 6.18 Table 6.18

المتبرعون بالدم بمجمع السلمانية الطبي (وزارة الصحة) حسب فئات العمر والجنسية والنوع - 2015 - 2017
 Donors at Salmaniya Medical Complex (Ministry of Health) By Age Groups,
 Nationality and Sex - (2015 - 2017)

| Age Groups | الجملة Total | | | Nationality/Sex الجنسية / النوع | | | | | | فئات السن |
|--------------|---------------|--------------|---------------|---------------------------------|--------------|--------------|-----------------|--------------|---------------|---------------|
| | | | | غير بحريني Non-Bahraini | | | بحريني Bahraini | | | |
| | جملة Total | اناث Females | ذكور Males | جملة Total | اناث Females | ذكور Males | جملة Total | اناث Females | ذكور Males | |
| 2015 | | | | | | | | | | |
| L.T. 20 | 270 | 44 | 226 | 45 | 10 | 35 | 225 | 34 | 191 | أقل من 20 |
| 20-24 | 1,158 | 111 | 1,047 | 352 | 30 | 322 | 806 | 81 | 725 | 20-24 |
| 25-29 | 3,125 | 148 | 2,977 | 1,311 | 47 | 1,264 | 1,814 | 101 | 1,713 | 25-29 |
| 30-34 | 3,592 | 132 | 3,460 | 1,425 | 72 | 1,353 | 2,167 | 60 | 2,107 | 30-34 |
| 35-39 | 3,692 | 135 | 3,557 | 1,404 | 81 | 1,323 | 2,288 | 54 | 2,234 | 35-39 |
| 40-44 | 2,814 | 87 | 2,727 | 1,113 | 50 | 1,063 | 1,701 | 37 | 1,664 | 40-44 |
| 45-49 | 1,928 | 66 | 1,862 | 716 | 33 | 683 | 1,212 | 33 | 1,179 | 45-49 |
| 50-54 | 1,515 | 66 | 1,449 | 364 | 19 | 345 | 1,151 | 47 | 1,104 | 50-54 |
| 55-59 | 796 | 39 | 757 | 196 | 4 | 192 | 600 | 35 | 565 | 55-59 |
| 60+ | 262 | 5 | 257 | 50 | 4 | 46 | 212 | 1 | 211 | +60 |
| Total | 19,152 | 833 | 18,319 | 6,976 | 350 | 6,626 | 12,176 | 483 | 11,693 | الجملة |
| 2016 | | | | | | | | | | |
| L.T. 20 | 62 | 15 | 47 | 5 | 1 | 4 | 57 | 14 | 43 | أقل من 20 |
| 20-24 | 749 | 73 | 676 | 157 | 14 | 143 | 592 | 59 | 533 | 20-24 |
| 25-29 | 2,249 | 113 | 2,136 | 990 | 48 | 942 | 1,259 | 65 | 1194 | 25-29 |
| 30-34 | 3,080 | 107 | 2,973 | 1,396 | 49 | 1347 | 1,684 | 58 | 1626 | 30-34 |
| 35-39 | 3,024 | 72 | 2,952 | 1,259 | 38 | 1221 | 1,765 | 34 | 1731 | 35-39 |
| 40-44 | 2,737 | 67 | 2,670 | 1,089 | 34 | 1055 | 1,648 | 33 | 1615 | 40-44 |
| 45-49 | 1,806 | 62 | 1,744 | 704 | 30 | 674 | 1,102 | 32 | 1070 | 45-49 |
| 50-54 | 1,479 | 45 | 1,434 | 456 | 25 | 431 | 1,023 | 20 | 1003 | 50-54 |
| 55-59 | 926 | 43 | 883 | 240 | 9 | 231 | 686 | 34 | 652 | 55-59 |
| 60+ | 356 | 18 | 338 | 72 | 1 | 71 | 284 | 17 | 267 | +60 |
| Total | 16,468 | 615 | 15,853 | 6,368 | 249 | 6,119 | 10,100 | 366 | 9,734 | الجملة |

| 2017 | | | | | | | | | | |
|--------------|---------------|------------|---------------|--------------|------------|--------------|---------------|------------|---------------|---------------|
| L.T. 20 | 168 | 21 | 147 | 23 | | 23 | 145 | 21 | 124 | أقل من 20 |
| 20-24 | 988 | 79 | 909 | 335 | 27 | 308 | 653 | 52 | 601 | 20-24 |
| 25-29 | 2,823 | 141 | 2,682 | 1,347 | 67 | 1280 | 1,476 | 74 | 1402 | 25-29 |
| 30-34 | 3,720 | 141 | 3,579 | 1,808 | 80 | 1728 | 1,912 | 61 | 1851 | 30-34 |
| 35-39 | 3,537 | 118 | 3,419 | 1,608 | 73 | 1535 | 1,929 | 45 | 1884 | 35-39 |
| 40-44 | 3,037 | 75 | 2,962 | 1,352 | 50 | 1302 | 1,685 | 25 | 1660 | 40-44 |
| 45-49 | 2,058 | 62 | 1,996 | 898 | 25 | 873 | 1,160 | 37 | 1123 | 45-49 |
| 50-54 | 1,411 | 60 | 1,351 | 409 | 18 | 391 | 1,002 | 42 | 960 | 50-54 |
| 55-59 | 793 | 23 | 770 | 152 | 5 | 147 | 641 | 18 | 623 | 55-59 |
| 60+ | 302 | 2 | 300 | 51 | 1 | 50 | 251 | 1 | 250 | +60 |
| Total | 18,837 | 722 | 18,115 | 7,983 | 346 | 7,637 | 10,854 | 376 | 10,478 | الجملة |